

Závěrečný účet města Vodňany

za rok 2019

Město Vodňany

Schválený na zasedání zastupitelstva města dne 22.6.2020 usnesením č. 1.

OBSAH:

1. PŘÍJMY ROZPOČTU.....	2
2. VÝDAJE ROZPOČTU	5
2.1 Výdaje dle jednotlivých organizačních jednotek (ORJ) – odborů.....	7
3. PŘIJATÉ TRANSFERY	18
4. POSKYTNUTÉ TRANSFERY	21
5. HOSPODÁŘSKÁ ČINNOST OBCE	22
6. ÚČELOVÉ FONDY MĚSTA.....	24
7. CIZÍ FINANČNÍ PROSTŘEDKY.....	24
8. HOSPODAŘENÍ PŘÍSPĚVKOVÝCH ORGANIZACÍ	24
9. HOSPODAŘENÍ PODNIKATELSKÝCH SUBJEKTŮ	26
9.1 Městské hospodářství Vodňany, spol. s r.o.....	26
9.2 RUMPOLD 01 – Vodňany s.r.o.....	27
9.3 Recyklace odpadů a skládky a.s.	28
10. PŘEHLED ÚVĚRŮ	29
11. ZPRÁVA O VÝSLEDKU PŘEZKOUMÁNÍ HOSPODAŘENÍ ZA ROK 2018.....	30
12. PŘÍLOHY	30

Závěrečný účet města Vodňany

za rok 2019

1. Příjmy rozpočtu

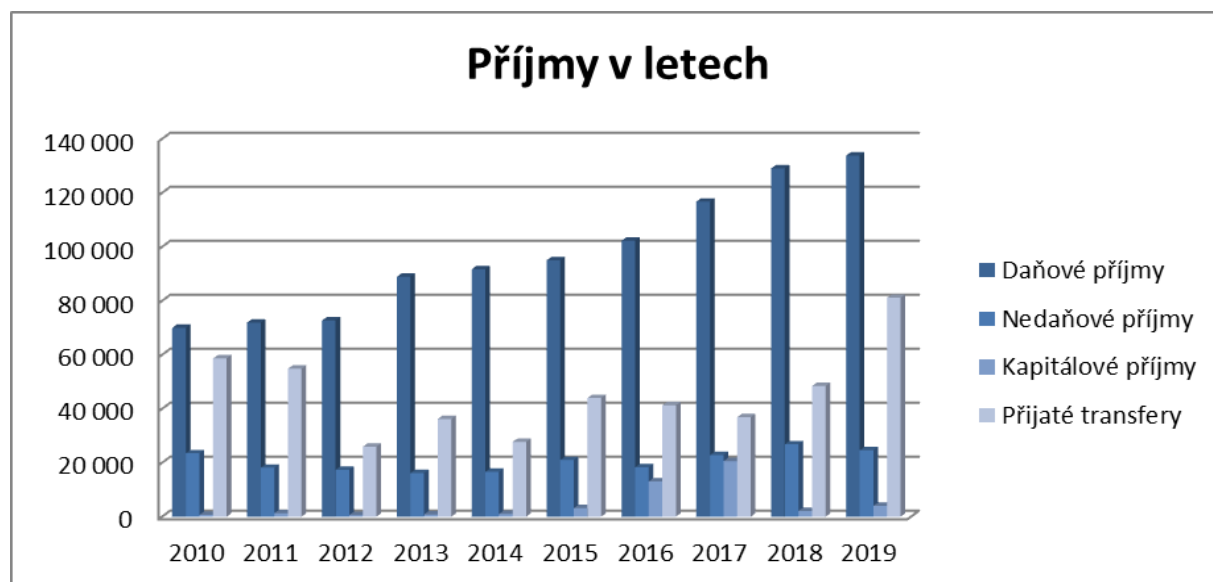
Výše příjmů a rozdělení dle druhového třídění rozpočtové skladby znázorňuje následující tabulka, ve které jsou zahrnuty jak příjmy schváleného rozpočtu, tak výše provedených rozpočtových opatření včetně upraveného rozpočtu a skutečné plnění k 31.12.2019.

Tabulka č. 1 - Souhrnné ukazatele rozpočtu města za rok 2019

Ukazatel	Schválený rozpočet	Rozpočtová opatření	Upravený rozpočet	Plnění k 31.12.
Daňové příjmy	125 460 000,00	0,00	125 460 000,00	133 781 179,47
Nedaňové příjmy	21 292 720,00	379 281,00	21 672 001,00	24 599 832,70
Kapitálové příjmy	2 500 000,00	0,00	2 500 000,00	3 998 414,40
Přijaté transfery	19 990 000,00	61 142 105,66	81 132 105,66	81 132 105,66
Příjmy celkem:	169 242 720,00	61 521 386,66	230 764 106,66	243 511 532,23

Vývoj jednotlivých druhů příjmů v posledních 10 letech znázorňuje následující graf.

Graf č. 1.: Příjmy rozpočtu města dle členění rozpočtové skladby v letech 2010 – 2019 (v tis. Kč)



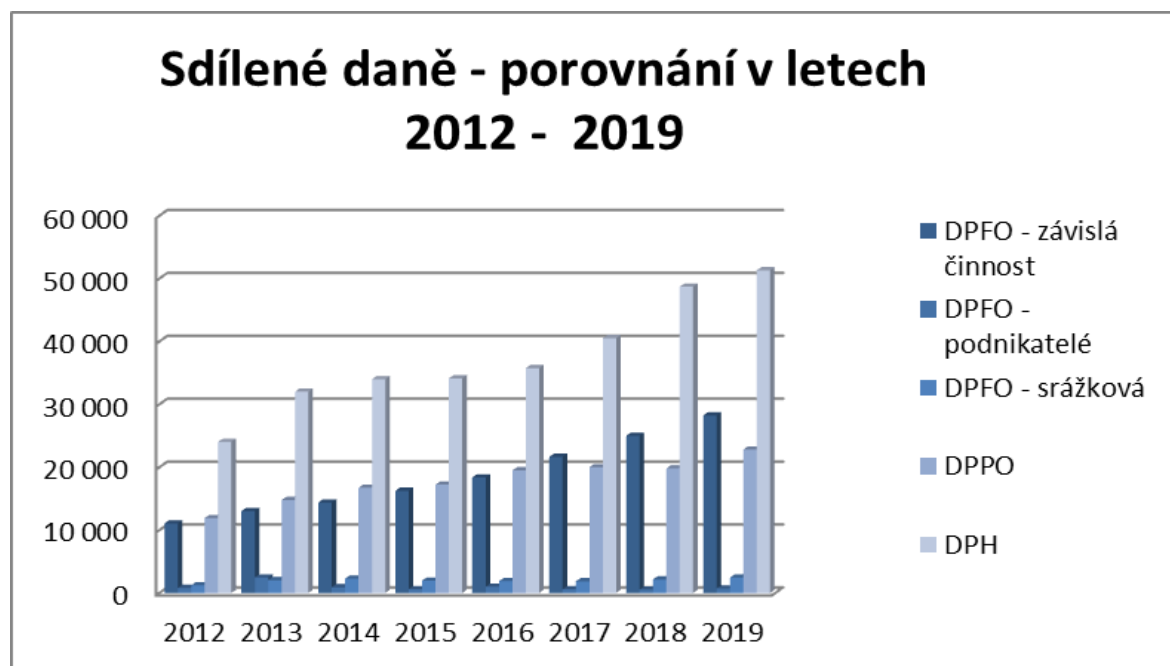
Daňové příjmy:

Princip přerozdělování celostátních hrubých výnosů daní státního rozpočtu je stanoven v zákoně č. 243/200 Sb., o rozpočtovém určení daní, ve znění pozdějších předpisů. Daňové příjmy byly rozpočtovány na základě predikce Ministerstva financí a plněním předchozích

let. Daňové příjmy byly ve skutečnosti oproti upravenému rozpočtu vyšší o 8,3 mil. Kč. Celkově byly daňové příjmy naplněny oproti schválenému rozpočtu ve výši 106%.

V níže uvedeném grafu jsou zahrnuty sdílené daně, které jsou součástí rozpočtového určení v jednotlivých letech.

Graf č. 2: Sdílené daně – porovnání v jednotlivých letech (v tis. Kč)

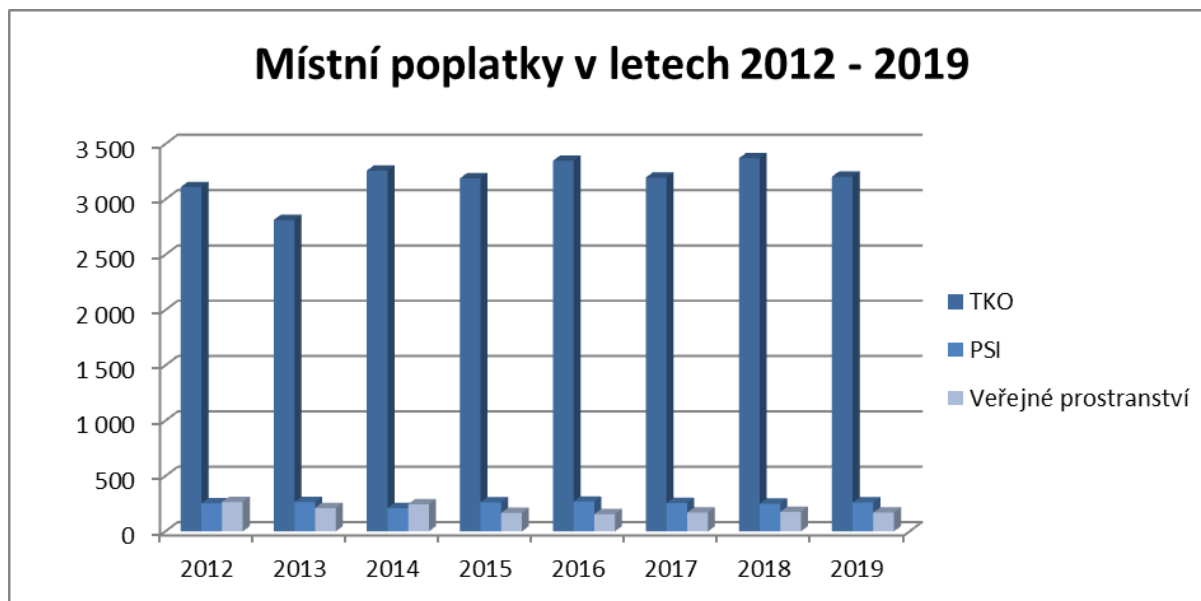


Dalším významným daňovým příjmem je daň z nemovitostí, která je na základě rozpočtového určení daní stoprocentním příjmem obce (svěřená daň). V roce 2019 činilo plnění této daně 5.773 tis. Kč. Mezi daňové příjmy dále patří místní a správní poplatky. Město Vodňany na základě obecně závazných vyhlášek vybírá tři místní poplatky, konkrétně se jedná o následující:

- Místní poplatek za provoz systému shromažďování, sběru, přepravy, třídění, využívání a odstraňování komunálních odpadů (TKO)
- Místní poplatek za užívání veřejného prostranství
- Místní poplatek ze psů

Nejvýznamnějším z hlediska příjmů je místní poplatek za TKO, jehož roční plnění činilo 3.206 tis. Kč. Sazba poplatku na jednoho obyvatele a rok je stanovena na 492 Kč/rok.

Graf č. 3: Místní poplatky – porovnání v jednotlivých letech (v tis. Kč)

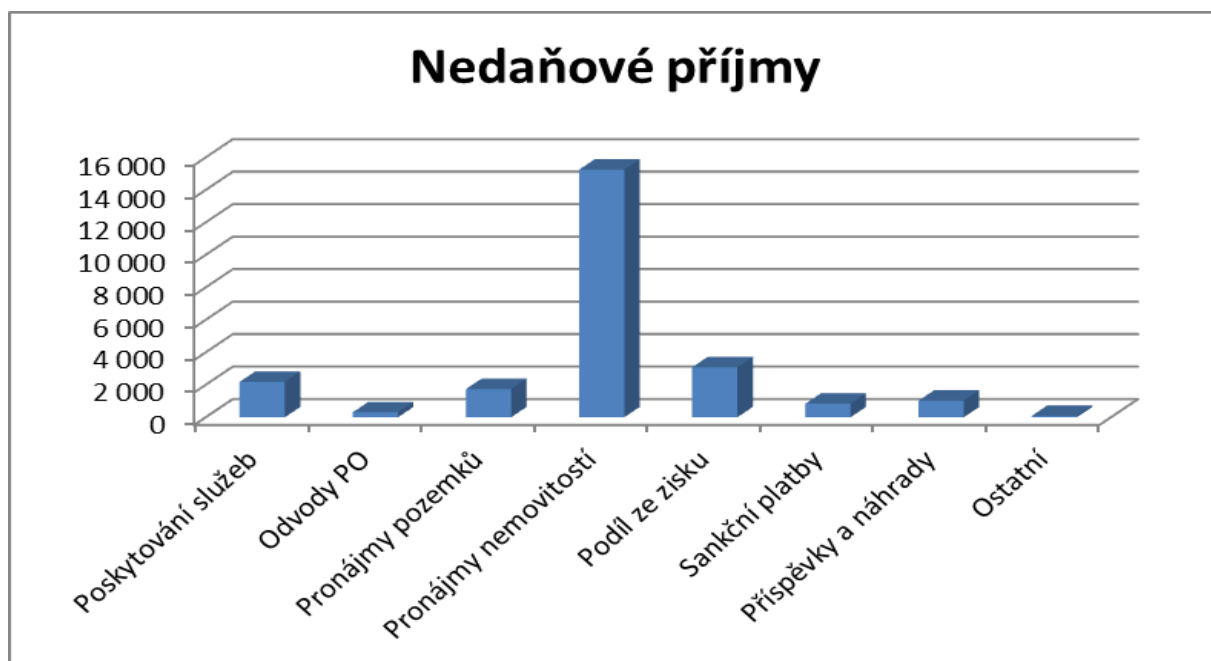


Nedaňové příjmy:

Jedná se o příjmy z vlastní činnosti a odvody přebytků organizací s přímým vztahem.

Struktura nedaňových příjmů v roce 2019 je znázorněna v níže uvedeném grafu.

Graf č. 4: Nedaňové příjmy v roce 2019 (v tis. Kč)



Jak je patrné z grafu, nejvýznamnějším podílem nedaňových příjmů jsou pronájmy nemovitostí a konkrétně pronájem vodního hospodářství, který v roce 2019 činil 13.365 tis. Kč. Celkově byly nedaňové příjmy oproti upravenému rozpočtu naplněny z 113%.

Kapitálové příjmy:

Kapitálové příjmy zahrnují příjmy z prodeje dlouhodobého majetku a dále přijaté dary určené na pořízení dlouhodobého majetku. Ve schváleném rozpočtu byly rozpočtovány příjmy z prodeje pozemků v celkové výši 2.500 tis. Kč, celkově byly kapitálové plnění činilo 3.998 tis. Kč. Součástí kapitálových příjmů byl i dar od nadace ČEZ ve výši 250 tis. Kč na pořízení workoutového hřiště

Přijaté transfery:

Tato třída byla naplněna na 100% vůči upravenému rozpočtu. Ve schváleném rozpočtu je obsažen příspěvek na výkon státní správy a převod finančních prostředků mezi hlavní a hospodářskou činností. Ostatní účelové přijaté transfery jsou do rozpočtu zařazovány až po jejím schválení (obdržení). Podrobněji k transferům v kapitole č. 3.

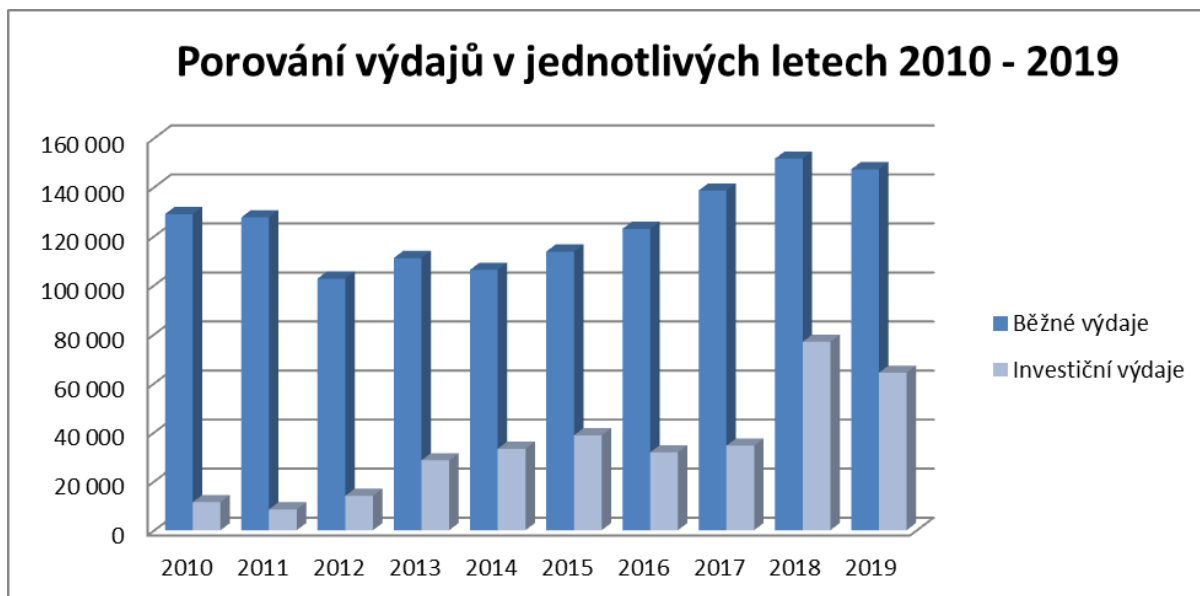
2. Výdaje rozpočtu

Celkové výdaje upraveného rozpočtu činily k 31.12.2019 231.231 tis. Kč a skutečnost 211.435 tis. Kč, město tedy nedočerpalo rozpočtovanou částku ve výši 19.796 tis. Kč. Vývoj výdajů v jednotlivých letech je uveden v následujícím grafickém znázornění.

Tabulka č. 2 – Souhrnné ukazatele rozpočtu města za rok 2019

Ukazatel	Schválený rozpočet	Rozpočtová opatření	Upravený rozpočet	Plnění k 31.12.
Běžné výdaje	134 293 803,00	25 556 236,22	159 850 039,22	147 219 226,76
Kapitálové výdaje	43 726 000,00	27 654 554,33	71 380 554,33	64 215 620,19
Výdaje celkem:	178 019 803,00	53 210 790,55	231 230 593,55	211 434 846,95

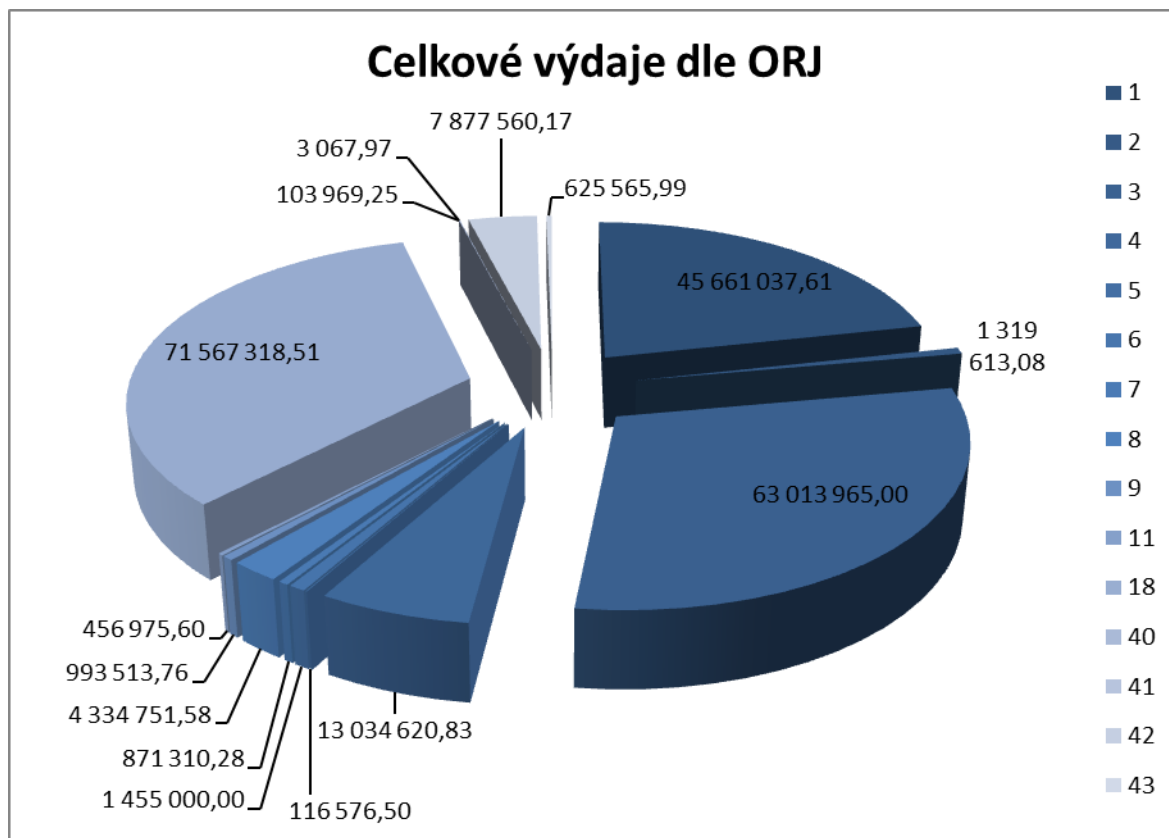
Graf č. 5: Výdaje rozpočtu města v letech 2010 – 2019 (v tis. Kč)



Graf č. 6: Výdaje dle druhového třídění v roce 2019



Graf č. 7: Podíl jednotlivých ORJ na celkových výdajích města



2.1 Výdaje dle jednotlivých organizačních jednotek (ORJ) – odborů

Kompletní přehled výdajů dle členění rozpočtové skladby u jednotlivých ORJ je přílohou tohoto dokumentu.

ORJ 1 – Odbor správní a vnitřních věcí

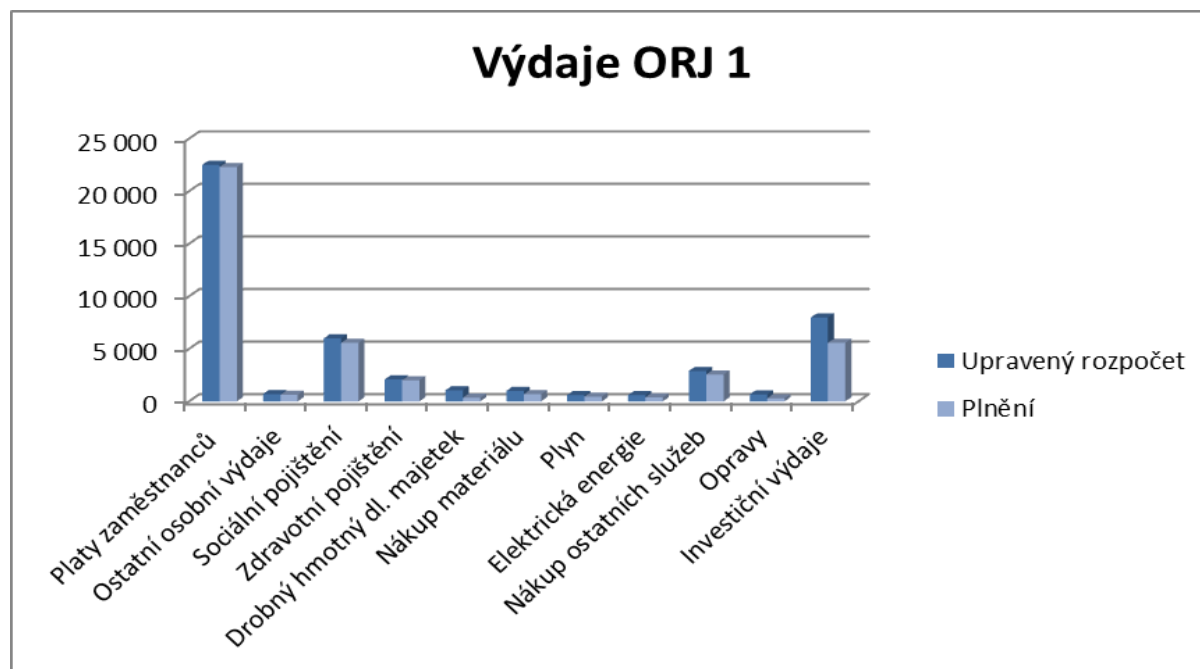
Finanční prostředky tohoto odboru v rámci provozních výdajů jsou určeny na chod činnosti místní správy. V rámci investičních výdajů byl realizován projekt „Zvýšení kvality, dostupnosti a transparentnosti veřejné správy ve Vodňanech“, na který město obdrželo dotaci z Integrovaného Regionálního Operačního Programu. Předkládaný projekt byl zaměřen na posílení Technologického centra ORP Vodňany a rozšíření portfolia aplikačních služeb, které TC ORP poskytuje. Díky realizaci projektu došlo k zefektivnění fungování podpůrných informačních systémů a zvýšení kvality služeb poskytovaných Městským úřadem. Dále došlo k zajištění souladu s nařízením eIDAS. Celkové výdaje projektu činily 5.526 tis. Kč a výše obdržené dotace 5.026 tis. Kč.

V níže uvedené tabulce jsou uvedeny výdaje dle schváleného rozpočtu, upraveného rozpočtu a plnění. Graf pak znázorňuje nejpodstatnější položky.

Tabulka č. 3 – Výdaje ORJ 1 - souhrn

Věcný obsah	Schválený rozpočet	Upravený rozpočet	Plnění 12/2019
Provozní výdaje	45 206 000,00	46 041 570,00	40 091 010,33
Investiční výdaje	1 521 000,00	7 966 430,00	5 570 027,28
Výdaje celkem	46 727 000,00	54 008 000,00	45 661 037,61

Graf č.8: Nejvýznamnější výdaje ORJ 1(v tis. Kč)



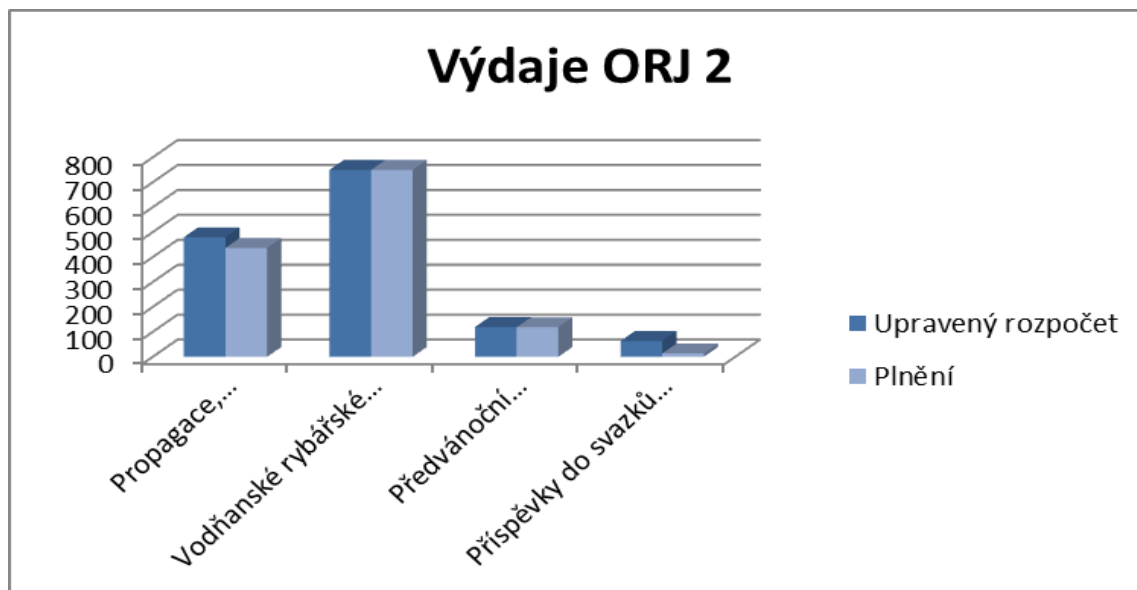
ORJ 2 – místostarosta

Výdaje v gesci místostarosty zahrnutí výdaje na propagaci a spolupráci mezi městy, výdaje spojené s vodňanskými rybářskými dny, výdaje spojené s pravidelnou akcí předvánoční posezení se seniory a také příspěvky do dobrovolných svazků obcí, jímž je město členem.

Tabulka č. 4 – Výdaje ORJ 2 - souhrn

Věcný obsah	Schválený rozpočet	Upravený rozpočet	Plnění 12/2019
Provozní výdaje	1 465 000,00	1 414 000,00	1 319 613,08
Investiční výdaje	0,00	0,00	0,00
Výdaje celkem	1 465 000,00	1 414 000,00	1 319 613,08

Graf č.9: Nejvýznamnější výdaje ORJ 2 (v tis. Kč)



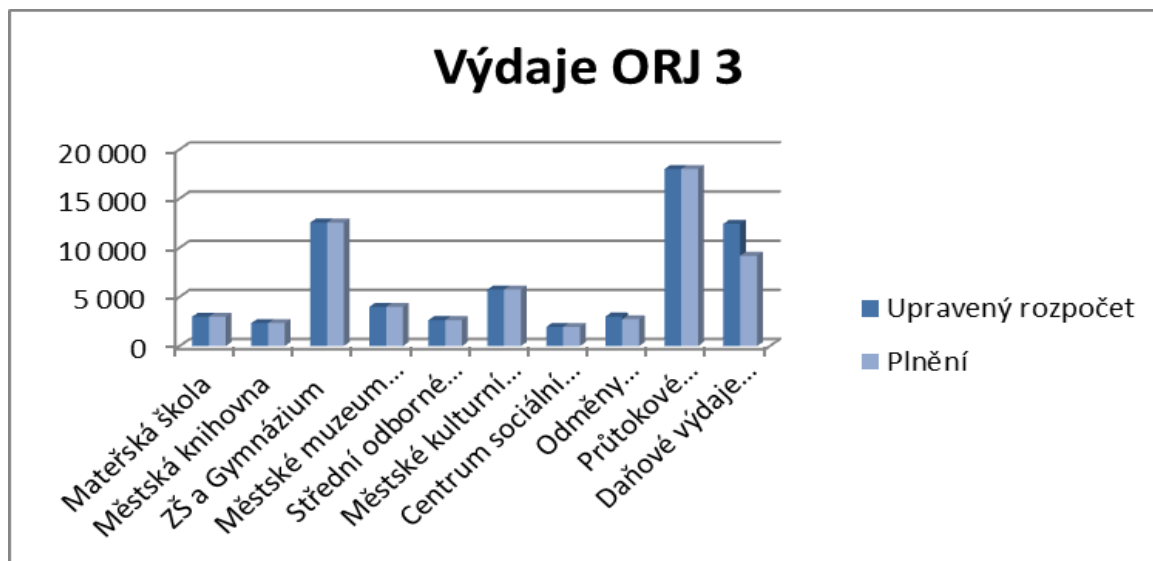
ORJ 3 – finanční odbor

Mezi nejvýznamnější výdaje ORJ 3 patří příspěvky jednotlivým příspěvkovým organizacím města. Dále jsou zde zahrnuty daňové výdaje (DPH a DPPO za obec), odměny členům zastupitelstev obcí a transfery příspěvkovým organizacím z jiných rozpočtů, které organizace obdrží přes zřizovatele.

Tabulka č. 5 – Výdaje ORJ 3 - souhrn

Věcný obsah	Schválený rozpočet	Upravený rozpočet	Plnění 12/2019
Provozní výdaje	48 356 982,00	66 546 047,55	62 863 965,00
Investiční výdaje	150 000,00	150 000,00	150 000,00
Výdaje celkem	48 506 982,00	66 696 047,55	63 013 965,00

Graf č.10: Nejvýznamnější výdaje ORJ 3 (v tis. Kč)



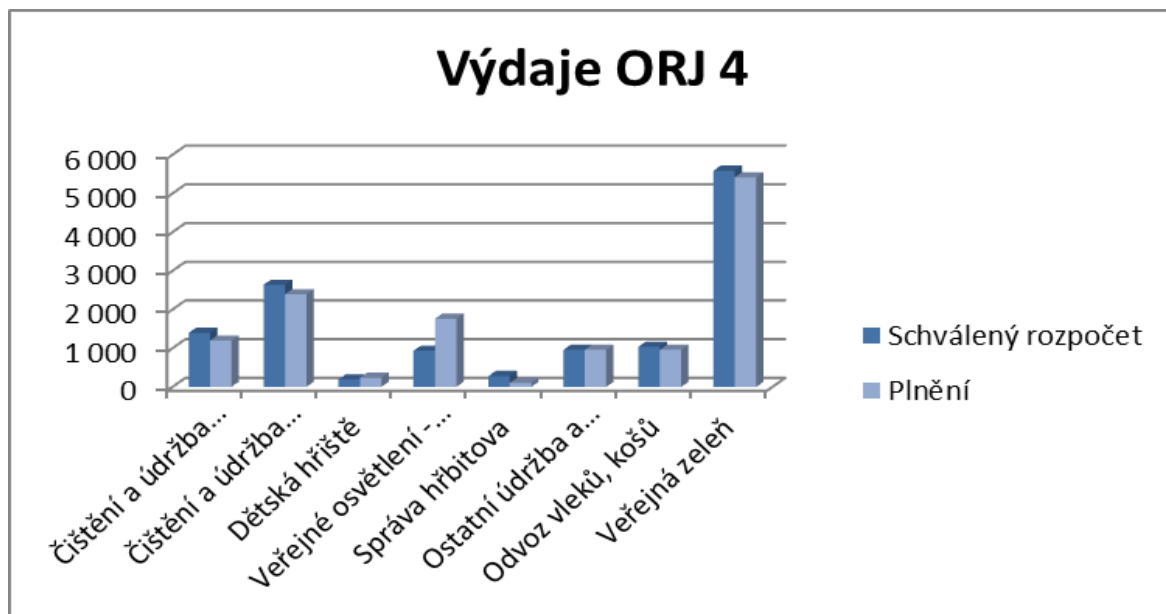
ORJ 4 – technické služby

Výdaje této ORJ jsou hrazeny technickým službám (Městskému hospodářství Vodňany, spol. s r.o.) prostřednictvím odboru správy majetku města a investic.

Tabulka č. 6 – Výdaje ORJ 4 - souhrn

Věcný obsah	Schválený rozpočet	Upravený rozpočet	Plnění 12/2019
Provozní výdaje	13 034 621,00	13 034 621,00	13 034 620,83
Investiční výdaje	0,00	0,00	0,00
Výdaje celkem	13 034 621,00	13 034 621,00	13 034 620,83

Graf č.11: Celkové výdaje ORJ 4 (v tis. Kč)



ORJ 5 – starosta

Výdaje v gesci starosty zahrnují výdaje na vítání občánků a dále členské příspěvky do svazů, jímž je město členem.

Tabulka č. 7 - Výdaje ORJ 5 - souhrn

Věcný obsah	Schválený rozpočet	Upravený rozpočet	Plnění 12/2019
Provozní výdaje	120 000,00	120 000,00	116 576,50
Investiční výdaje	0,00	0,00	0,00
Výdaje celkem	120 000,00	120 000,00	116 576,50

ORJ 6 – odbor sociálních věcí, zdravotnictví a školství – finanční příspěvky města

Výdaje tohoto odboru jsou určeny na Programové dotace vyhlášené městem Vodňany na podporu kultury a podporu sportu. Podrobnější rozdělení jednotlivých organizací je uvedeno v kapitole č. 4.

Tabulka č. 8 – Výdaje ORJ 6 – souhrn

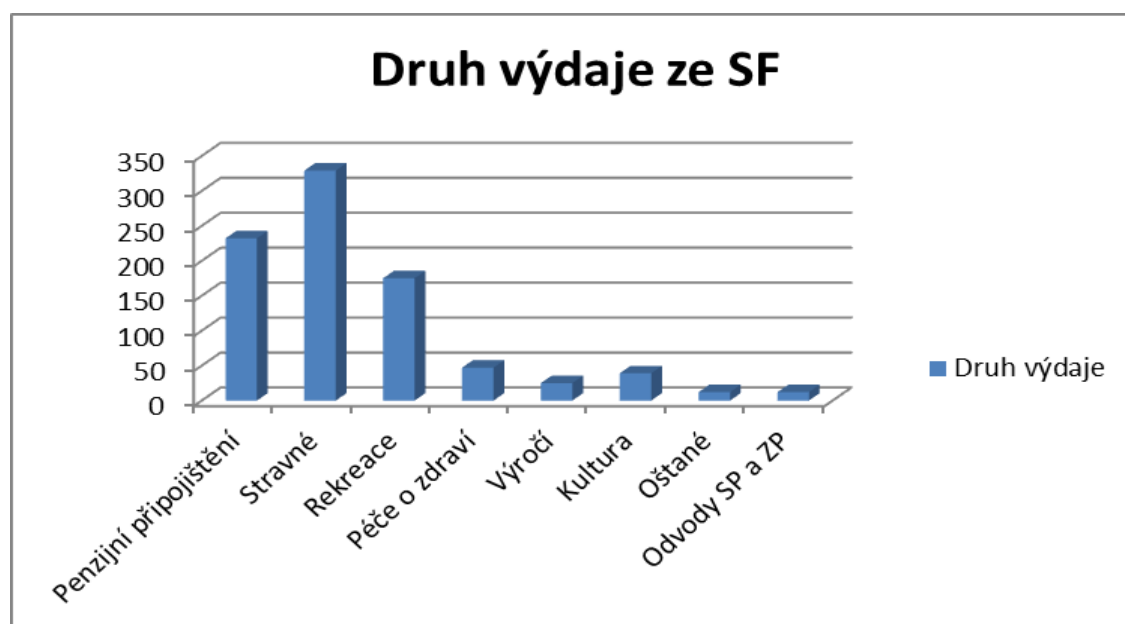
Věcný obsah	Schválený rozpočet	Upravený rozpočet	Plnění 12/2019
Provozní výdaje	1 455 000,00	1 455 000,00	1 455 000,00
Investiční výdaje	0,00	0,00	0,00
Výdaje celkem	1 455 000,00	1 455 000,00	1 455 000,00

ORJ 7 – kancelář tajemníka

Výdaje hrazeny z této ORJ jsou určeny na výdaje hrazené ze sociálního fondu města určeného pro zaměstnance úřadu. Čerpání prostředků je v souladu s Pravidly pro hospodaření s prostředky sociálního fondu.

Tabulka č. 9 – Výdaje ORJ 7 - souhrn

Věcný obsah	Schválený rozpočet	Upravený rozpočet	Plnění 12/2019
Provozní výdaje	1 000 000,00	1 000 000,00	871 310,28
Investiční výdaje	0,00	0,00	0,00
Výdaje celkem	1 000 000,00	1 000 000,00	871 310,28



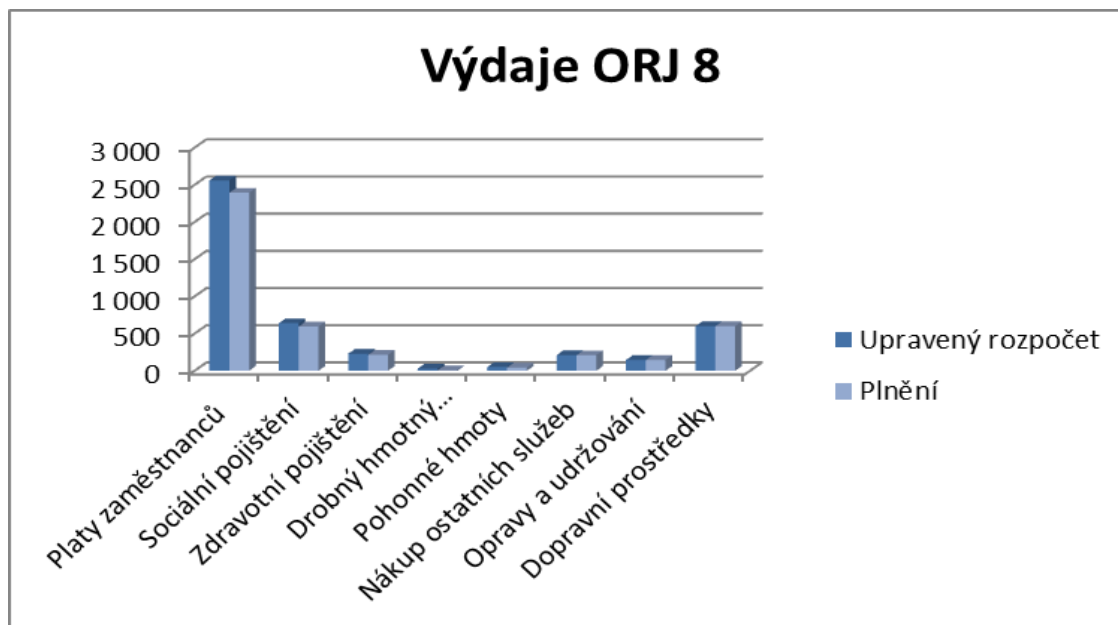
ORJ 8 – městská policie

Výdaje hrazené z této kapitoly jsou určeny na činnost městské policie.

Tabulka č. 10 – Výdaje ORJ 8 - souhrn

Věcný obsah	Schválený rozpočet	Upravený rozpočet	Plnění 12/2019
Provozní výdaje	4 047 200,00	4 047 200,00	3 735 902,01
Investiční výdaje	600 000,00	600 000,00	598 849,57
Výdaje celkem	4 647 200,00	4 647 200,00	4 334 751,58

Graf č.12: Nejvýznamnější výdaje ORJ 8 (v tis. Kč)



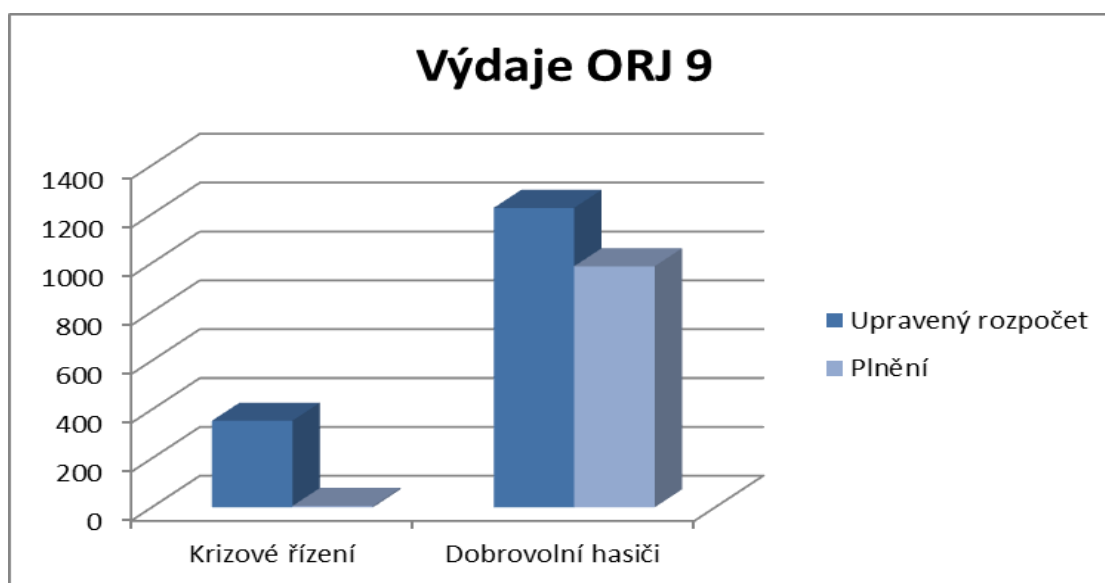
ORJ 9 – kancelář úřadu

Výdaje hrazeny z této kapitoly jsou členěny na dvě hlavní oblasti, a to dobrovolní hasiči a povinné rozpočtované výdaje na oblast krizového řízení.

Tabulka č.11 – Výdaje ORJ 9 - souhrn

Věcný obsah	Schválený rozpočet	Upravený rozpočet	Plnění 12/2019
Provozní výdaje	1 461 000,00	1 461 000,00	939 523,76
Investiční výdaje	120 000,00	120 000,00	53 990,00
Výdaje celkem	1 581 000,00	1 581 000,00	993 513,76

Graf č.13: Celkové výdaje ORJ 9 (v tis. Kč)



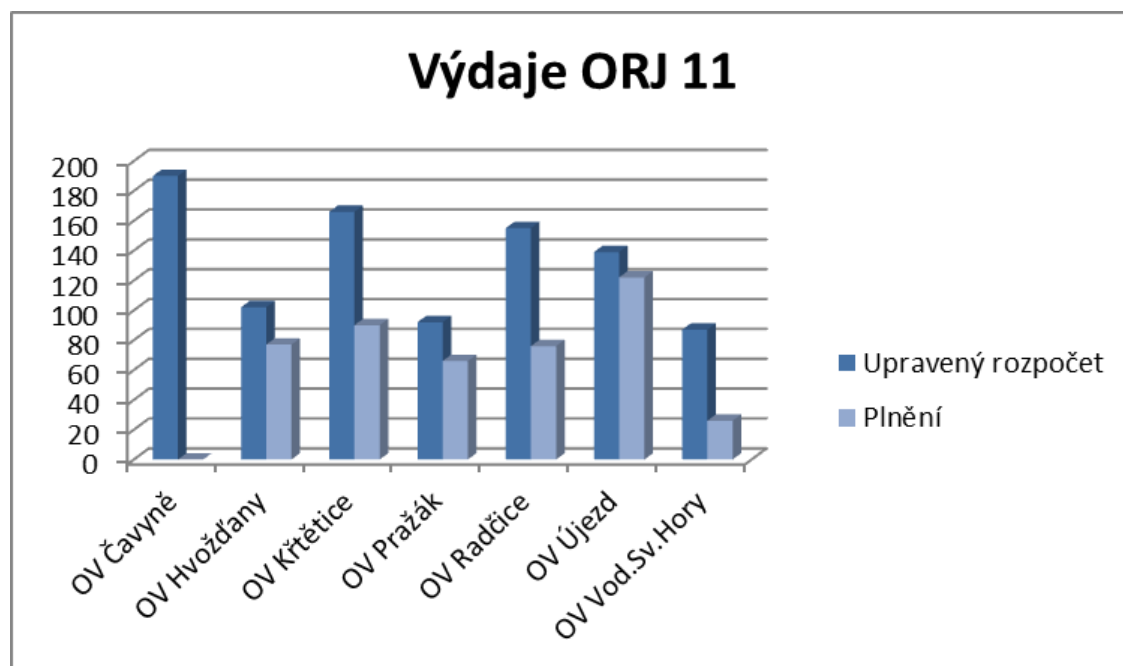
ORJ 11 – osadní výbory

Výdaje této kapitoly zahrnují výdaje jednotlivých osadních výborů. Každým rokem je ve schváleném rozpočtu osadním výborům přidělena dle velikosti částka, která se rozpočtovým opatřením navýší o výdaje nevyčerpané v předchozích letech. Finanční prostředky města, které jsou poskytovány jednotlivým osadním výborům, se využívají na komunitní život a zachování tradic v místních částech města Vodňany. V rámci výdajů určených osadním výborům jsou hrazeny aktivity konané v místních částech, nákup materiálu, drobného hmotného majetku a opravy.

Tabulka č.12 – Výdaje ORJ 11 - souhrn

Věcný obsah	Schválený rozpočet	Upravený rozpočet	Plnění 12/2019
Provozní výdaje	408 000,00	931 758,00	456 975,60
Investiční výdaje	0,00	0,00	0,00
Výdaje celkem	408 000,00	931 758,00	456 975,60

Graf č.14 : Celkové výdaje ORJ 11 (v Kč)



ORJ 18 – odbor správy majetku a investic

Výdaje této kapitoly zahrnují zejména opravy majetku města a investiční výdaje na technické zhodnocení majetku města a realizaci akcí, na které město obdrželo dotační prostředky.

Tabulka č.13 – Výdaje ORJ 18 - souhrn

Věcný obsah	Schválený rozpočet	Upravený rozpočet	Plnění 12/2019
Provozní výdaje	9 270 000,00	14 579 842,67	13 828 534,42
Investiční výdaje	39 535 000,00	62 244 124,33	57 738 784,09
Výdaje celkem	48 805 000,00	76 823 967,00	71 567 318,51

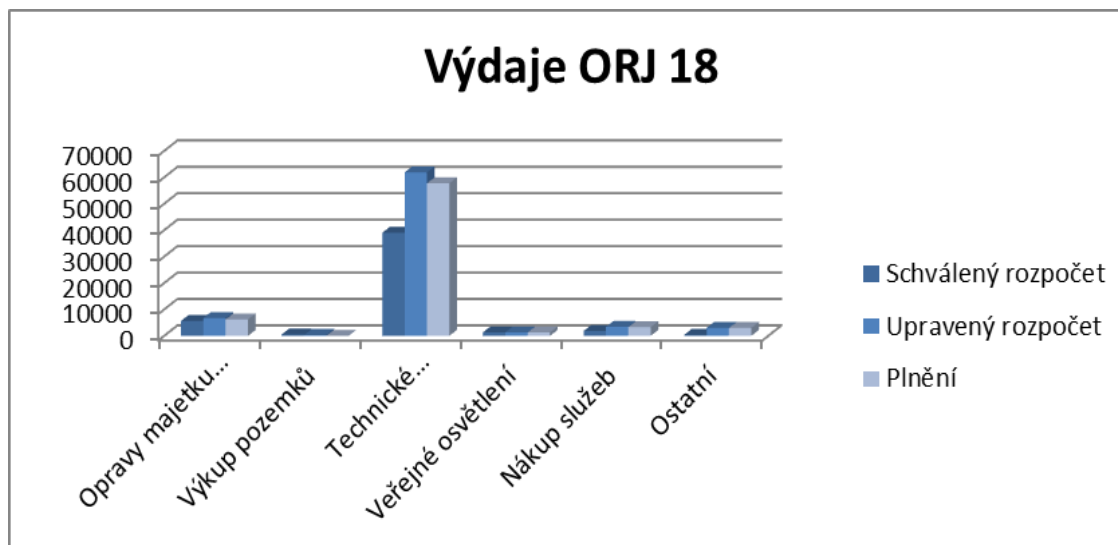
Tabulka č. 14 Vybrané akce realizované ORJ 18 v roce 20189 v Kč a výše dotace

Název akce	Schválený rozpočet	Upravený rozpočet	Plnění	Dotace
Opravy místních komunikací	500 000,00	917 000,00	916 336,63	0,00
Opravy chodníků	2 200 000,00	2 798 350,00	2 570 541,74	0,00
Havarijní opravy a běžná údržba	2 000 000,00	2 079 900,00	2 063 399,03	0,00
Úprava prostor pro RZS	1 000 000,00	963 212,26	953 212,26	0,00
Stavební úpravy ZŠaG - Červenkovna	0,00	4 815 000,00	4 814 935,88	8 341 207,43
Zpracování digitálního povodňového plánu a VIS	6 700 000,00	6 700 000,00	6 186 088,20	4 563 991,74
Stezka v Zátíší II	2 100 000,00	2 530 157,00	2 529 151,37	1 956 494,00
LC Pod Haniperkem II	3 100 000,00	3 058 051,00	3 058 050,97	1 611 684,00
LC Blyštice	0,00	3 601 792,00	3 601 791,27	2 356 138,00
Vyhlídková věž Svobodná Hora	6 200 000,00	6 200 000,00	6 175 515,78	4 452 667,00
Kanalizace ul. Tyršova	0,00	2 804 186,45	2 647 612,94	0,00
Chodníky a přechody ul. Kodádkova	0,00	345 650,00	285 646,00	0,00
Gastrostudio Střední odborné učiliště služeb	0,00	105 270,00	105 270,00	0,00
ČOV Radčice	0,00	4 981 000,00	3 181 986,00	3 086 000,00
Autobusové nádraží	0,00	9 000 000,00	9 000 000,00	
Oprava vodní nádrže v Radčicích	0,00	3 445 000,00	3 331 268,89	2 000 000,00
Oprava vodní nádrže v Újezdě	0,00	2 555 000,00	2 411 420,46	1 811 000,00
Areál Škorna ve Vodňanech	0,00	490 000,00	457 033,00	0,00
Vybrané akce celkem:	23 800 000,00	57 389 568,71	54 289 260,42	30 179 182,17

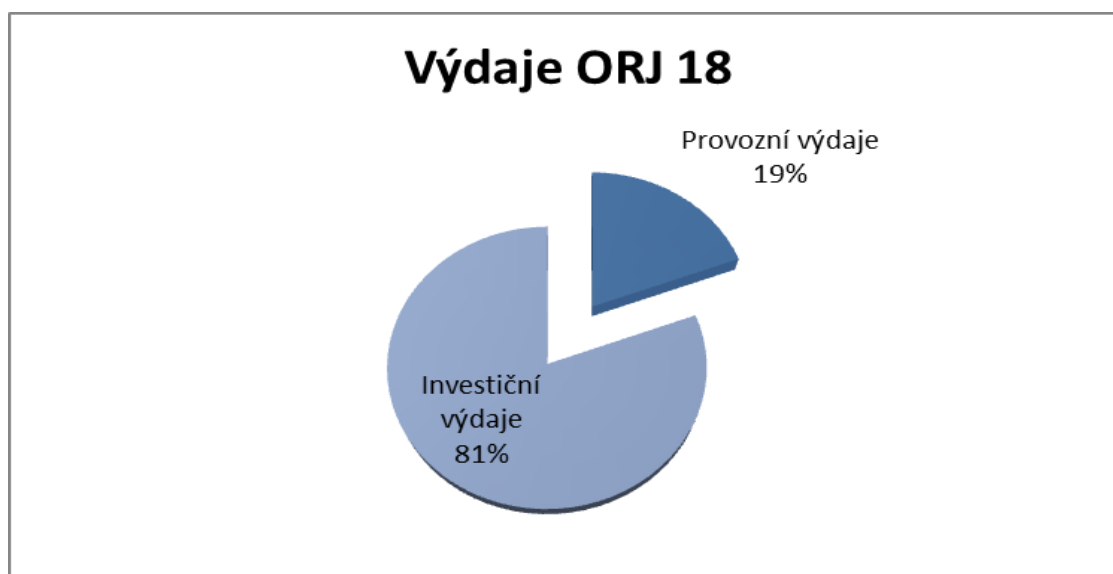
Pozn.: žlutě zvýrazněné částky budou součástí rozpočtu v roce 2020

Akce „ČOV Radčice“ byla kvůli technickým problémům prodloužena a bude dodělána v roce 2020.

Graf č.15: Vybrané výdaje ORJ 18 (v tis. Kč)



Graf č.16: Rozdělení výdajů ORJ 18 dle druhového třídění



ORJ 40 – odbor výstavby a územního plánování

Výdaje této kapitoly jsou určeny zejména na pořízení a změny územního plánu a na územní studie města.

Tabulka č.15 – Výdaje ORJ 40 - souhrn

Věcný obsah	Schválený rozpočet	Upravený rozpočet	Plnění 12/2019
Provozní výdaje	200 000,00	200 000,00	0,00
Investiční výdaje	1 800 000,00	300 000,00	103 969,25
Výdaje celkem	2 000 000,00	500 000,00	103 969,25

ORJ 41 – odbor dopravy a silničního hospodářství

Tabulka č. 16 – Výdaje ORJ 41 - souhrn

Věcný obsah	Schválený rozpočet	Upravený rozpočet	Plnění 12/2019
Provozní výdaje	50 000,00	50 000,00	3 067,97
Investiční výdaje	0,00	0,00	0,00
Výdaje celkem	50 000,00	50 000,00	3 067,97

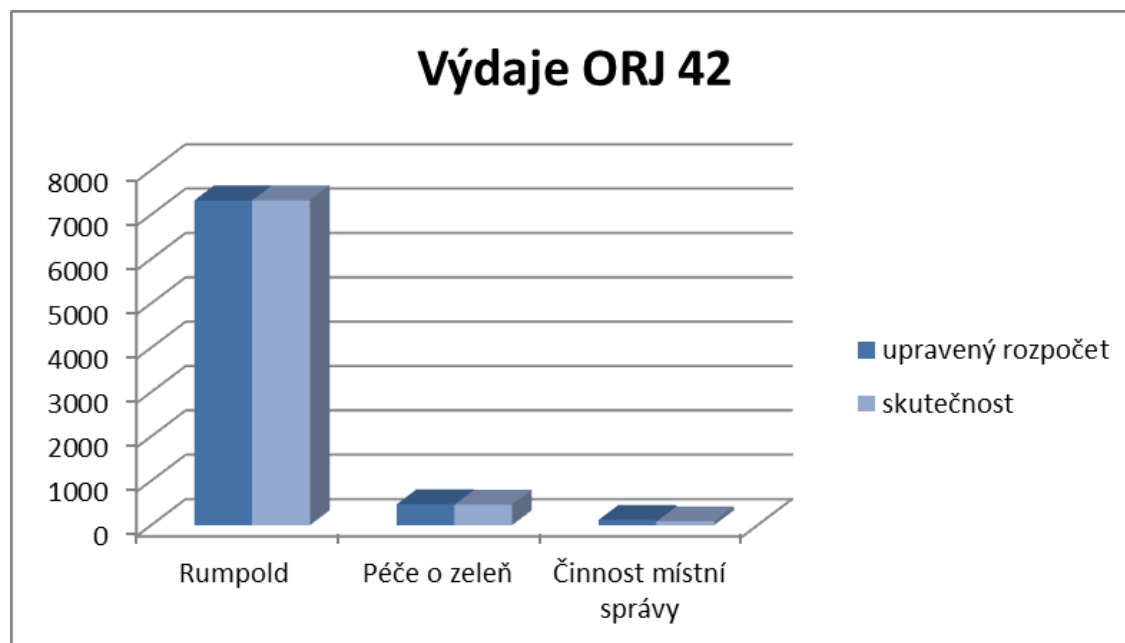
ORJ 42 – odbor životního prostředí

Největší podíl výdajů je určen svoz odpadu hrazené společností RUMPOLD 01 Vodňany a technické skupině Městského hospodářství spol. s r.o. Dalším významným výdajem je péče o krajinu – výsadba a úpravy veřejné zeleně.

Tabulka č. 17 – Výdaje ORJ 42 - souhrn

Věcný obsah	Schválený rozpočet	Upravený rozpočet	Plnění 12/2019
Provozní výdaje	7 840 000,00	8 340 000,00	7 877 560,17
Investiční výdaje	0,00	0,00	0,00
Výdaje celkem	7 840 000,00	8 340 000,00	7 877 560,17

Graf č. 17: Vybrané výdaje ORJ 42 (v tis. Kč)



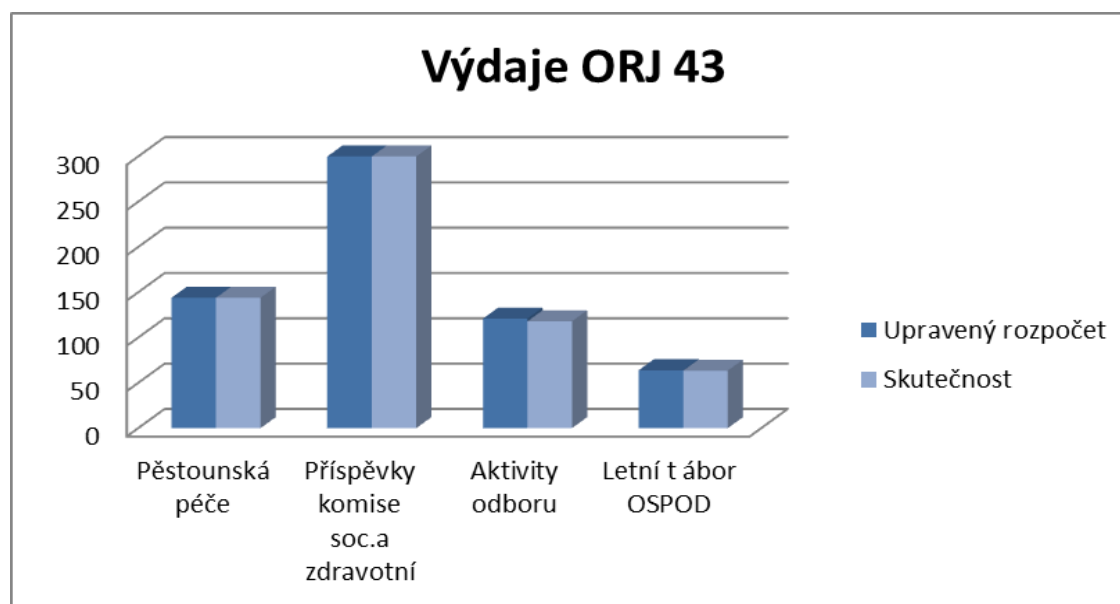
ORJ 43 – odbor sociálních věcí, zdravotnictví a školství

Největší podíl výdajů je určen na Programovou dotaci na sociální a navazující služby, podrobnější informace k programové dotaci jsou součástí kapitoly 4. Dalším výdajem jsou výdaje spojené s výkonem pěstounské péče. Tyto výdaje jsou plně hrazeny ze státního příspěvku. Ostatní výdaje jsou zobrazeny v níže uvedeném grafu.

Tabulka č. 18 – Výdaje ORJ 43 – souhrn

Věcný obsah	Schválený rozpočet	Upravený rozpočet	Plnění 12/2019
Provozní výdaje	380 000,00	629 000,00	625 565,99
Investiční výdaje	0,00	0,00	0,00
Výdaje celkem	380 000,00	629 000,00	625 565,99

Graf č.18: Celkové výdaje ORJ 43 (v tis. Kč)



3. Přijaté transfery

Město Vodňany obdrželo za období roku 2019 transfery v celkové výši 81.132.105,66 Kč. Konkrétní transfery a jejich výše jsou uvedeny v následujících tabulkách. Dotace byly řádně vyúčtované a v rámci finančního vypořádání za rok 2019, byly nevyčerpané finanční prostředky vráceny do rozpočtu poskytovatele (vratky jsou promítnuty v rozpočtu 2020). Kromě níže uvedených transferů převedlo město v průběhu roku 2019 do rozpočtu hlavní činnosti města 6.000.000,00 Kč z kladného výsledku hospodářské činnosti. Součástí přijatých transferů jsou příspěvky za vedení přestupků od ostatních obcí.

Tabulka č. 19 – Přijaté dotace pro město v KČ v roce 2019

Zdroj	Pol.	ÚZ	Název - označení dotace	Přijaté dotace	Vyčerpáno	Rozdíl
MF	4111	98018	Sčítání lidí, domů a bytů - příprava	51 450,00	51 450,00	0,00
MF	4111	98348	Volby do evropského parlamentu	331 000,00	243 286,00	87 714,00
Neinvestiční přijaté transfery z všeobecné pokladní správy státního rozpočtu				382 450,00	243 286,00	87 714,00
MF	4112	0	Souhrnná dotace na výkon státní správy	14 891 200,00	14 891 200,00	0,00
Neinvestiční přijaté transfery ze SR v rámci souhrnného dotačního vztahu				14 891 200,00	14 891 200,00	0,00
ÚP ČR	4116	13010	Státní příspěvek na výkon péstounské péče	144 000,00	144 000,00	0,00
MPSV	4116	13011	Sociálně právní ochrana dětí	1 637 000,00	1 637 000,00	0,00
MPSV	4116	13015	Výkon sociální práce	393 686,00	393 686,00	0,00
MV	4116	14004	Činnost SDH obcí	69 874,00	69 874,00	0,00
MZe	4116	29025	Oprava vodní nádrže v Radčicích	200,00	200,00	0,00
MMR	4116	107117015	IROP 28 - technologické centrum - SR	13 515,70	13 515,70	0,00
MMR	4116	107117015	Komunitní centrum Vodňany - SR	5 250,00	5 250,00	0,00
MMR	4116	107117015	Stavební úpravy ZŠaG - "Červenkovna" - SR	90 456,62	90 456,62	0,00
MMR	4116	107117015	Územní studie krajiny ORP Vodňany - SR	47 613,50	47 613,50	0,00
MMR	4116	107517016	IROP 28 - technologické centrum - EU	229 766,90	229 766,90	0,00
MMR	4116	107517016	Komunitní centrum Vodňany - EU	89 250,00	89 250,00	0,00
MMR	4116	107517016	Stavební úpravy ZŠaG - "Červenkovna" - EU	1 537 762,54	1 537 762,54	0,00
MMR	4116	107517016	Územní studie krajiny ORP Vodňany - EU	809 429,50	809 429,50	0,00
Ostatní neinvestiční přijaté transfery ze státního rozpočtu celkem:				5 067 804,76	5 067 804,76	0,00
JčK	4122	453	DP JčK - podpora JSDHO obcí	59 676,00	59 676,00	0,00
JčK	4122	454	Podpora prevence kriminality v JčK	54 000,00	54 000,00	0,00
JčK	4122	461	DP Podpora chytrých měst - SMART CITY	140 000,00	140 000,00	0,00
Neinvestiční přijaté transfery od krajů celkem:				253 676,00	253 676,00	0,00
SZIF	4213	27189505	Lesní cesta Pod Haniperkem I. - SR	1 777 154,00	1 777 154,00	0,00
SZIF	4213	27189509	Stezka v Zátíší I. - SR	942 074,00	942 074,00	0,00
SZIF	4213	27589506	Lesní cesta Pod Haniperkem I. - EU	1 741 962,00	1 741 962,00	0,00
SZIF	4213	27589510	Stezka v Zátíší I. - EU	923 419,00	923 419,00	0,00
Investiční přijaté transfery ze státních fondů celkem:				5 384 609,00	5 384 609,00	0,00
MZe	4216	29993	ČOV Radčice	3 086 000,00	3 086 000,00	0,00
MZe	4216	29996	Oprava vodní nádrže v Radčicích	1 999 800,00	1 999 800,00	0,00
MZe	4216	29996	Oprava vodní nádrže v Újezdě	1 811 000,00	1 811 000,00	0,00
MŽP	4216	106515974	Zpracování digitálního a povodňového plánu	4 563 991,74	4 563 991,74	0,00
MMR	4216	107117968	IROP 28 - technologické centrum - SR	265 710,36	265 710,36	0,00
MMR	4216	107117968	Komunitní centrum Vodňany - SR	445 291,90	445 291,90	0,00
MMR	4216	107117968	Stavební úpravy ZŠaG - "Červenkovna" - SR	372 943,79	372 943,79	0,00
MMR	4216	107517969	IROP 28 - technologické centrum - EU	4 517 076,14	4 517 076,14	0,00
MMR	4216	107517969	Komunitní centrum Vodňany - EU	7 569 962,34	7 569 962,34	0,00
MMR	4216	107517969	Stavební úpravy ZŠaG - "Červenkovna" - EU	6 340 044,48	6 340 044,48	0,00
Ostatní investiční přijaté transfery ze státního rozpočtu celkem:				30 971 820,75	30 971 820,75	0,00
JčK	4222	452	DP JčK - SDH obcí - nákup elektrocentrály	37 000,00	37 000,00	0,00
Investiční přijaté transfery od krajů				37 000,00	37 000,00	0,00
CELKEM PŘIJATÉ TRANSFERY MĚSTO				56 988 560,51	56 849 396,51	87 714,00

Tabulka č. 20 – Přijaté dotace pro příspěvkové organizace města v Kč v roce 2019

Zdroj	Pol.	ÚZ	Název - označení dotace	Přijatá dotace	Vyčerpáno	Rozdíl
MŠMT	4116	103133063	OPVV - šablony MŠMT školám - podíl SR	309 978,68	309 978,68	0,00
MŠMT	4116	103533063	OPVV - šablony MŠMT školám - podíl EU	1 756 545,67	1 756 545,67	0,00
MMR	4116	107517016	CSP - pořízení automobilu - EU	75 867,00	75 867,00	0,00
JčK	4122	389	Sociální služby - CSP	500 000,00	500 000,00	0,00
JčK	4122	409	Podpora rodinné politiky - MěKS	20 000,00	20 000,00	0,00
JčK	4122	415	Podpora práce s dětmi a mládeží - ZŠaG	75 933,60	75 933,60	0,00
JčK	4122	416	Podpora sportu - soc.zázemí a šatny ZŠaG	480 000,00	480 000,00	0,00
JčK	4222	428	Podpora Kultury - MMaG, MěKS, CSP	100 000,00	100 000,00	0,00
JčK	4122	429	Podpora muzeí a galerií - MMaG	30 000,00	30 000,00	0,00
JčK	4122	433	Podpora cestovního ruchu - MMaG	34 000,00	34 000,00	0,00
JčK	4122	435	Rozvoj venkova a krajiny - ZŠaG	23 653,00	23 653,00	0,00
JčK	4122	454	Podpora prevence kriminality - ZŠaG	37 125,00	37 125,00	0,00
JčK	4122	457	Kulturní dědictví - sakrální architektura - MMaG	50 000,00	50 000,00	0,00
JčK	4122	467	Podpora zdravotně preventivních aktivit	20500	20 500,00	0,00
MPSV	4122	13305	Podpora poskytování sociálních služeb - CSP	13 782 000,00	13 782 000,00	0,00
MK	4122	120113014	OP Potravinová pomoc - MŠ - SR	25 225,20	25 225,20	0,00
MMR	4216	107517969	OP Potravinová pomoc - MŠ - EU	142 942,80	142 942,80	0,00
MMR	4216	107517969	CSP - pořízení automobilu - EU	540 774,20	540 774,20	0,00
CELKEM PŘIJATÉ TRANSFERY PO				18 004 545,15	18 004 545,15	0,00

Tabulka č. 21 - Přijaté příspěvky za vedení přestupků od obcí v Kč

Projednané přestupky					
Pol.	ORG obce	Název obce	Vyfakturováno	Zaplaceno	Rozdíl
4121	106001	Městys Bavorov	13 500,00	13 500,00	0,00
4121	106015	Obec Čičenice	1 500,00	1 500,00	0,00
4121	106017	Obec Drahonice	2 000,00	2 000,00	0,00
4121	106029	Obec Chelčice	500,00	500,00	0,00
4121	106041	Obec Krašovice	3 000,00	3 000,00	0,00
4121	106048	Obec Libějovice	1 500,00	1 500,00	0,00
4121	106056	Obec Měky nec	500,00	500,00	0,00
4121	106086	Obec Skočice	500,00	500,00	0,00
Celkem:			23 000,00	23 000,00	0,00
Veřejné opatrovnictví					
Pol.	ORG obce	Název obce	Vyfakturováno	Zaplaceno	Rozdíl
4121	106017	Obec Drahonice	87 000,00	87 000,00	0,00
4121	106039	Obec Krajníčko	29 000,00	29 000,00	0,00
Celkem:			116 000,00	116 000,00	0,00

4. Poskytnuté transfery

Město každý rok poskytuje finanční příspěvky na sportovní a kulturní aktivity a jinou zájmovou činnost a finanční příspěvky na podporu sociálních a navazujících služeb. Usnesením č. 38 a 39 ze dne 28.11.2018 rada města schválila výše uvedené programové dotace na rok 2019 včetně Pravidel. Poskytnutí finančních prostředků bylo schváleno v radě města dne 20.2.2019 a finanční příspěvky nad 50 tis. Kč v zastupitelstvu města dne 11.2.2019. V níže uvedených tabulkách jsou uvedeny poskytnuté finanční prostředky jednotlivým subjektům.

Tabulka č. 22 – Poskytnuté příspěvky na sportovní aktivity v Kč

Příspěvky na sportovní aktivity 2019		
Subjekt	IČ	Přiděleno
Sbor dobrovolných hasičů Pražák	03990303	18 000,00
Motosprint Vodňany, z.s.	049224592	11 000,00
Spolek rodičů a přátel ZŠ ve Vodňanech	05657164	11 000,00
Be Brave Academy, z.s.	07728981	8 000,00
Sportovní klub Vodňany	16820096	23 000,00
Šachklub Písek, z.s.	22842373	9 000,00
Teniskový klub Vodňany	26625750	10 000,00
MAS Vodňanská ryba	26663996	13 000,00
AVZO TSČ Pražák	47253312	3 000,00
Zájmový klub metané Vodňany, z.s.	47256818	35 000,00
Fotbalový klub Vodňany, z.s.	48223751	411 000,00
Nadační fond Gymnázia Vodňany	60650729	8 000,00
TJ Sokol Pražák	60828048	35 000,00
TJ Karate z.s.	62536940	31 000,00
TJ Sokol Vodňany	63289903	128 000,00
Sbor dobrovolných hasičů Vodňany	63292815	28 000,00
Český kynologický svaz ZKO Vodňany	65017153	5 000,00
Radioklub Vodňany	71200754	8 000,00
Mgr. Radek Čejka	72154128	44 000,00
Fyzické osoby bez právní subjektivity		61 000,00
Poskytnuté příspěvky celkem		900 000,00

Tabulka č. 23 – Poskytnuté příspěvky na kulturní aktivity v Kč

Příspěvky na kulturní aktivity a jinou zájmovou činnost 2019		
Subjekt	IČ	Přiděleno
Vlastenecko-dobročinná obec baráčníků Vitoraz Vodňany	00465551	10 000,00
Klub Pavučina	02425891	48 000,00
Sbor dobrovolných hasičů Pražák	03990303	35 000,00

Sdružení aktivních seniorů Vodňanska, z.s.	05582580	31 000,00
Harmonia, z.s.	06880088	6 000,00
Pěvecký sbor Regina	22825681	45 000,00
Vodňany žijou	22873074	16 000,00
PNUtí, z.s.	22890301	18 000,00
MAS Vodňanská ryba	26663996	27 000,00
Institut Váši Příhody	26992655	40 000,00
MS Blyštice - Vodňany, z.s.	47253347	5 000,00
Jihočeská univerzita v Českých Budějovicích	60076658	28 000,00
Nadační fond Gymnázia Vodňany	60650729	6 000,00
Dům dětí a mládeže Strakonice	60650834	35 000,00
TJ Sokol Pražák	60828048	20 000,00
TJ Sokol Vodňany	63289903	4 000,00
Junák - český skaut, středisko Vodňany, z.s.	63290081	33 000,00
Sbor dobrovolných hasičů Vodňany	63292815	7 000,00
Římskokatolická farnost Vodňany	63292882	10 000,00
Michal Brož	65015649	21 000,00
Spolek Vodňanská kapela	69102911	38 000,00
Fyzické osoby bez právní subjektivity		17 000,00
Poskytnuté příspěvky celkem		500 000,00

Tabulka č. 24 – Poskytnuté příspěvky na podporu sociálních a navazujících služeb v Kč

Příspěvky na podporu sociálních a navazujících služeb 2019		
Subjekt	IČ	Přiděleno
Poradna pro rodinu a mezilidské vztahy, o.p.s.	02424282	32 000,00
Domov Žlutý Petklíč, z.s.	04077261	50 000,00
Sdružení aktivních seniorů Vodňanska, z.s.	05582580	30 000,00
Asistence Pomoc a Péče Slunečnice, z.s.	05763444	20 000,00
Domácí péče ČČK	25185853	30 000,00
FOKUS, o.s.	26538776	15 000,00
Chelčický domov sv. Linharta, o.p.s.	28138520	20 000,00
APLA Jižní Čechy, o.s.	28552288	14 000,00
Prevent 99 z.ú.	69100641	34 000,00
Farní charita Týn nad Vltavou	73632945	50 000,00
Středisko rané péče SPRP	75094975	5 000,00
Poskytnuté příspěvky celkem		300 000,00

5. Hospodářská činnost obce

Hospodářská činnost obce je vykonávána správou bytů a nebytových prostor prostřednictvím Městského hospodářství, spol. s r.o. na základě Příkazní smlouvy a zahrnuje tyto činnosti:

- pronájem bytových prostor, včetně služeb
- pronájem nebytových prostor, včetně služeb

- vyúčtování služeb bytových a nebytových prostor

Hospodářská činnost města skončila v roce 2019 s výsledkem hospodaření ve výši – 5.718.642,66 Kč. Rozpis dle druhu činností je uveden v následující tabulce.

Tabulka č. 25 – Přehled nákladů a výnosů hospodářské činnosti města v Kč

Syntetický účet	Analytický účet	Název položky	Částka v Kč
501	1-12	Výměna zařizovacích předmětů	11 252,10
501	7	Výměna oken	0,00
502	1	Spotřeba energie - neobsazené byty	193 736,50
502	4	Spotřeba energie - neobsazené nebytové prostory	134 041,40
511	10-28	Opravy a udržování - běžná údržba	2 575 112,15
511	22	Stavební úpravy bytů a nebytových prostor	1 200 357,45
518	1-20	Ostatní služby	1 825 519,07
521	1	Mzdové náklady	191 062,00
549	1	Ostatní náklady z činnosti	0,19
551	0	Odpisy dlouhodobého majetku	2 598 923,00
556	1	Tvorba a zúčtování opravných položek	3 004,50
557	1	Náklady z vyřazených pohledávek	0,00
591	200	Daň z příjmu	2 000 000,00
Náklady celkem:			10 733 008,36
603	1	Výnosy z pronájmu - byty	12 321 347,00
603	2-4	Výnosy z pronájmu - nebytové prostory	3 759 629,40
641	1-2	Smluvní pokuty a úroky z prodlení	17 665,00
643	1	Výnosy z vyřazených pohledávek	0,00
649	1-5	Ostatní výnosy z činnosti	353 009,62
Výnosy celkem:			16 451 651,02
Výsledek hospodaření celkem:			5 718 642,66

Veškeré příjmy a výdaje hospodářské činnosti obce probíhají odděleně na běžném účtu hospodářské činnosti.

Stav k 1. 1. 2019 15.758.359,47 Kč

Stav k 31. 12. 2019 20.001.655,14 Kč

6. Účelové fondy města

Tvorba a čerpání fondu se v roce 2019 řídilo Pravidly pro hospodaření s prostředky sociálního fondu města Vodňany pro městský úřad a městskou policii schválenými usnesením rady města č. 2688 ze dne 18.12.2017.

Příděl do sociálního fondu je prováděn ve výši 3% objemu mzdových prostředků. Výdej finančních prostředků je určen dle pravidel na tyto oblasti: stravování, rekreace, péče o zdraví, kultura a tělovýchova, dary a ošatné.

Stav k 1. 1. 2019 240.259,63 Kč

Stav k 31. 12. 2019 205.581,79 Kč

7. Cizí finanční prostředky

Město Vodňany eviduje i cizí finanční prostředky na dvou zvláštních účtech. Jedná se o kauce na byty a pozastávky finančních prostředků v rámci realizace stavebních prací a dodávek služeb. Tyto pozastávky jsou pak dle podepsané smlouvy uvolněny dodavateli po uplynutí stanovené lhůty (obvykle záruční doba dle smlouvy), v případě bezvadného stavu, v opačném případě si je město ponechá. Nově na účtu cizích finančních prostředků město eviduje i finanční prostředky opatrovníků, které město prostřednictvím odboru sociálních věcí a zdravotnictví zabezpečuje.

Kauce - byty

Stav účtu k 1. 1. 2019 2.399.907,36 Kč

Stav účtu k 31.12.2019 2.447.148,49 Kč

Pozastávky a veřejné opatrovnictví

Stav účtu k 1. 1. 2019 933.975,75 Kč

Stav účtu k 31.12.2019 1.146.011,45 Kč

8. Hospodaření příspěvkových organizací

Hospodaření příspěvkových organizací skončilo s kladným výsledkem hospodaření v celkové výši 2.310.343,74 Kč. Roční účetní závěrky jednotlivých příspěvkových organizací jsou k nahlédnutí na finančním odboru. Účetní závěrka všech příspěvkových organizací byla

schválena radou města dne 9.3.2020 usnesením č. 906, včetně rozdělení výsledku hospodaření. Rozdělení jednotlivých výsledků hospodaření je rozepsáno v následující tabulce.

Tabulka č. 26 – Rozdělení výsledků hospodaření jednotlivých příspěvkových organizací v Kč

Organizace	Rezervní fond	Fond odměn	Celkem výsledek hospodaření
Centrum sociální pomoci	115 630,10	0,00	115 630,10
Městské muzeum a galerie	17 261,76	20 000,00	37 261,76
Městská knihovna	255 395,67	30 000,00	285 395,67
Městské kulturní středisko	100 105,65	6 000,00	106 105,65
Základní škola a Gymnázium	884 566,17	200 000,00	1 084 566,17
Střední odborné učiliště služeb	76 595,30	15 000,00	91 595,30
Mateřská škola	253,92	0,00	589 789,09
CELKEM:	1 449 808,57	271 000,00	2 310 343,74

Tabulka č. 27 – Zůstatky fondů příspěvkových organizací k 31.12.2019 v Kč.

Organizace	Rezervní fond (VH)	Rezervní fond (ostatní tituly)	Investiční fond	Fond odměn	FKSP	CELKEM
Centrum sociální pomoci	743 068,61	163 608,78	691 340,68	43 000,00	307 952,17	1 948 970,24
Městské muzeum a galerie	9 972,72	0,00	670 991,00	20 000,00	50 573,00	751 536,72
Městská knihovna	223 816,62	0,00	0,00	40 000,00	21 995,09	285 811,71
Městské kulturní středisko	146 272,88	0,00	243 309,20	47 269,00	23 272,51	460 123,59
Základní škola a Gymnázium	450 356,07	2 912 611,36	598 045,99	1 016 871,43	614 923,30	5 592 808,15
Střední odborné učiliště služeb	346 999,13	319 894,00	103 486,00	300 000,00	292 020,45	1 362 399,58
Mateřská škola	641 284,17	589 693,00	283 456,71	313 272,03	42 597,55	1 870 303,46
CELKEM:	2 561 770,20	3 985 807,14	2 590 629,58	1 780 412,46	1 353 334,07	12 271 953,45

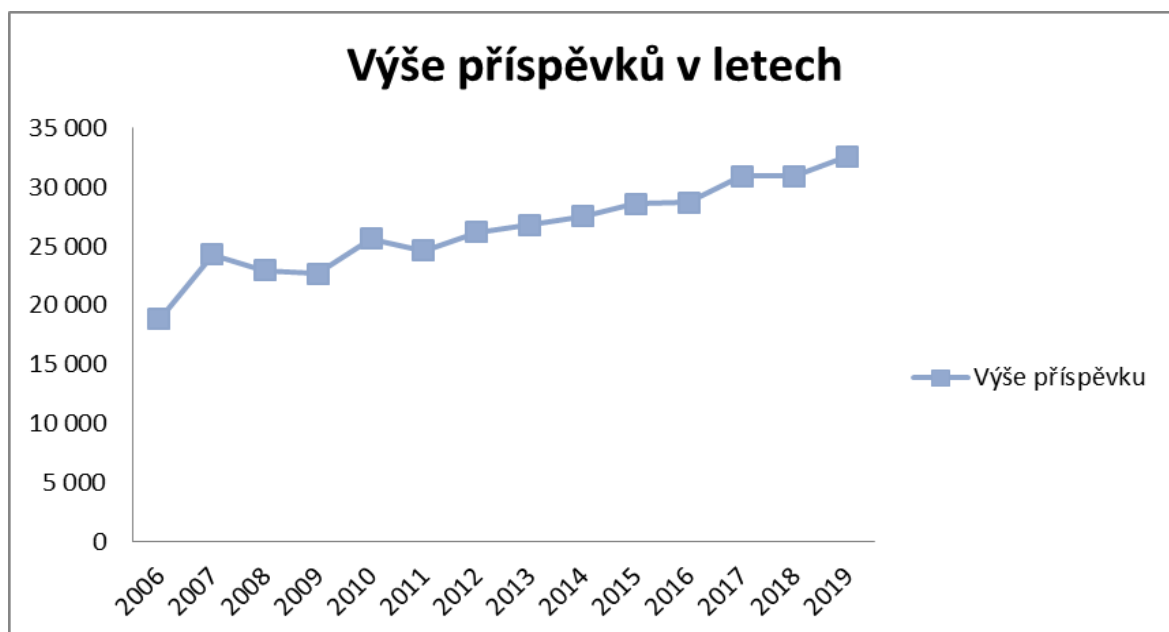
V následující tabulce je zahrnuta výše provozních příspěvků v roce 2019, součástí provozního příspěvku Středního odborného učiliště Vodňany nejsou stipendia ve výši 260 tis. Kč. V roce 2019 byl navíc poskytnut jeden investiční příspěvek, konkrétně Střednímu odbornému učilišti služeb ve výši 150 tis. Kč.

Tabulka č. 28 – Provozní příspěvky poskytnuté z rozpočtu města v roce 2019 v Kč

Organizace	Výše příspěvku
Centrum sociální pomoci	1 944 843,00
Městské muzeum a galerie	3 981 000,00
Městská knihovna	2 333 000,00
Městské kulturní středisko	5 746 229,00
Základní škola a Gymnázium	12 557 510,00
Střední odborné učiliště služeb	2 635 200,00
Mateřská škola	2 989 200,00
CELKEM:	32 186 982,00

Na níže uvedeném grafu je znázorněna výše příspěvků jednotlivým příspěvkovým organizacím v letech 2006 až 2019. Výše příspěvků v jednotlivých letech zahrnuje jak provozní, tak investiční příspěvek jednotlivým příspěvkovým organizacím a stipendium v případě Středního odborného učiliště Vodňany.

Graf č.19: Celková výše příspěvků v jednotlivých letech (v tis. Kč)



9. Hospodaření podnikatelských subjektů

Město Vodňany má majetkový podíl celkem ve třech organizacích.

9.1 Městské hospodářství Vodňany, spol. s r.o.

Město Vodňany je 100% vlastníkem společnosti Městské hospodářství Vodňany, spol. s r.o.

Funkci valné hromady vykonává rada města.

Tabulka č. 29 – Vybrané ukazatele z rozvahy společnosti (v tis. Kč)

Ukazatel	Stav k 31.12.2019	Stav k 31.12.2018
Dlouhodobý majetek	4 846	5 902
Zásoby	5 687	6 188
Krátkodobé pohledávky	2 845	4 748
Finanční majetek	8 481	7 047
Časové rozlišení	30	46
Aktiva celkem	21 889	23 931
Základní kapitál	15 994	15 994

Fondy společnosti	1 129	1 096
Výsledek hospodaření minulých let	2 284	2 022
Výsledek hospodaření běžného roku	-955	349
Dlouhodobé závazky	188	185
Krátkodobé závazky	1 997	1 834
Rezervy	501	1 634
Časové rozlišení	751	817
Pasiva celkem	21 889	23 931

Tabulka č. 30 – Vybrané ukazatele z Výkazu zisku a ztát (v tis. Kč)

Ukazatel	Stav k 31.12.2019	Stav k 31.12.2018
Tržby z prodeje výrobků a služeb	27 802	30 584
Tržby za prodej zboží	2	2
Ostatní provozní výnosy	1 886	1 571
Výnosové úroky a podobné výnosy	1	1
Výnosy celkem	29 691	32 158
Spotřeba materiálu, služby	14 201	14 492
Změna stavu zásob	628	-1 408
Aktivace	-42	-50
Osobní náklady	15 386	16 734
Úpravy hodnot v provozní oblasti	110	1 339
Ostatní provozní náklady	318	600
Nákladové úroky a podobné náklady	13	12
Ostatní finanční náklady	32	33
Daň z příjmu	0	57
Náklady celkem	30 646	31 809
Výsledek hospodaření	-955	349

9.2 RUMPOLD 01 – Vodňany s.r.o.

Město Vodňany je osobou mající rozhodující vliv a to ve výši 42,3%. Dle rozhodnutí valné hromady je městu vyplácen podíl na zisku společnosti. V roce 2019 obdrželo město podíl na zisku za rok 2018 ve výši 3.036.125,28 Kč.

Tabulka č. 31 – Vybrané ukazatele z rozvahy společnosti (v tis. Kč)

Ukazatel	Stav k 31.12.2019	Stav k 31.12.2018
Dlouhodobý majetek	52 064	53 684
Zásoby	1 064	1 215
Krátkodobé pohledávky	41 491	16 590
Finanční majetek	23 480	28 985
Časové rozlišení	3 569	6 601
Aktiva celkem	121 668	107 075
Základní kapitál	26 000	26 000

Fondy společnosti	3 440	3 440
Výsledek hospodaření minulých let	7 727	6 461
Výsledek hospodaření běžného roku	11 671	8 443
Dlouhodobé závazky	11 000	8 000
Krátkodobé závazky	32 856	26 469
Rezervy	28 906	28 174
Časové rozlišení	58	88
Pasiva celkem	121 658	107 075

Tabulka č. 32 – Vybrané ukazatele z Výkazu zisku a ztát (v tis. Kč)

Ukazatel	Stav k 31.12.2019	Stav k 31.12.2018
Tržby z prodeje výrobků a služeb	162 749	130 590
Tržby za prodej zboží	761	904
Ostatní provozní výnosy	2 077	1 960
Výnosové úroky a podobné výnosy	33	6
Výnosy celkem	165 620	133 460
Spotřeba materiálu, energie, služby	90 132	68 444
Změna stavu zásob	287	288
Aktivace	0	0
Osobní náklady	35 520	28 755
Úpravy hodnot v provozní oblasti	5 147	6 080
Ostatní provozní náklady	17 944	18 593
Nákladové úroky a podobné náklady	591	767
Ostatní finanční náklady	79	87
Daň z příjmu	4 249	2 003
Náklady celkem	153 949	125 017
Výsledek hospodaření	11 671	8 443

9.3 Recyklace odpadů a skládky a.s.

Město Vodňany je vlastníkem 56 ks akcií o nominální hodnotě 10.000,00 Kč/ks. V celkové struktuře společnosti to činí 14,25% podíl na společnosti. Dle rozhodnutí valné hromady jsou městu vypláceny dividendy. V roce 2019 obdrželo město podíl na zisku za rok 2018 ve výši 47.600,00 Kč. V době přípravy závěrečného účtu ještě nebyla k dispozici účetní závěrka k 31.12.2019 a proto jsou uvedeny údaje za předcházející účetní období.

Tabulka č. 33 – Vybrané ukazatele z rozvahy společnosti (v tis. Kč)

Ukazatel	Stav k 31.12.2018	Stav k 31.12.2017
Dlouhodobý majetek	17 554	13 136
Zásoby	133	159
Krátkodobé pohledávky	2 789	2 345
Dlouhodobé pohledávky	400	500
Finanční majetek	2 643	5 311

Časové rozlišení	109	83
Aktiva celkem	23 628	21 534
Základní kapitál	3 930	3 930
Fondy společnosti	903	899
Výsledek hospodaření minulých let	13 172	12 081
Výsledek hospodaření běžného roku	1 611	1 802
Dlouhodobé závazky	2 034	0
Krátkodobé závazky	1 857	2 802
Rezervy	0	0
Časové rozlišení	121	20
Pasiva celkem	23 628	21 534

Tabulka č. 34 – Vybrané ukazatele z Výkazu zisku a ztát (v tis. Kč)

Ukazatel	Stav k 31.12.2018	Stav k 31.12.2017
Tržby z prodeje výrobků a služeb	17 067	15 096
Tržby za prodej zboží	129	25
Ostatní provozní výnosy	2 587	2 266
Výnosové úroky a podobné výnosy	1	1
Výnosy celkem	19 784	17 388
Spotřeba materiálu, energie, služby	7 868	6 282
Osobní náklady	7 591	6 986
Úpravy hodnot v provozní oblasti	1 883	1 369
Ostatní provozní náklady	468	505
Nákladové úroky a podobné náklady	0	0
Ostatní finanční náklady	9	12
Daň z příjmu	354	432
Náklady celkem	18 173	15 586
Výsledek hospodaření	1 611	1 802

10. Přehled úvěrů

K datu 31.12.2019 město Vodňany eviduje následující dlouhodobé závazky:

- 1 bezúročnou půjčku od JVS, kterou město přijalo v roce 2017, a to ve výši 4 mil. Kč na financování rekonstrukce ulice Dr. Hajného. Půjčka je splácena v pravidelných ročních splátkách v celkové výši 400 tis. Kč, konečný zůstatek jistiny k 31.12.2019 činí 3,2 mil. Kč. Poslední splátka přijaté půjčky bude uhrazena v roce 2027. V průběhu roku došlo k doplacení druhé bezúročné půjčky od JVS z roku 2009.
- Úvěr od České spořitelny, který schválilo Zastupitelstvo města dne 25.9.2017 na financování akce Areál koupaliště Škorna ve výši 18,5 mil. Kč. Čerpání úvěru probíhalo v roce 2018 a první splátka byla uhrazena v roce 2019 (pravidelné měsíční

splátky ve výši 308.330,00 Kč). Konečný zůstatek jistiny k 31.12.2019 činil 14,8 mil. Kč. Úvěr bude doplacen v roce 2023.

- Úvěr od Československé obchodní banky schválený v zastupitelstvu města dne 22.2.2016 na financování akce Nákup pozemku parc.č.st. 142 a budovy č.p. 52 ve výši 5,1 mil. Kč. Konečný zůstatek jistiny k 31.12.2019 je 1,6 mil. Kč. Úvěr je splácen v pravidelných měsíčních splátkách ve výši 85.000,00 Kč. Úvěr bude doplacen v roce 2021.

11. Zpráva o výsledku přezkoumání hospodaření za rok 2019

Přezkoumání hospodaření města Vodňany za rok 2019 bylo na základě usnesení RM č. 276 ze dne 10.4.2019 zadáno auditorovi a zároveň byla schválena Smlouva o vykonání přezkoumání hospodaření města za rok 2019 s firmou Moore Stephens s.r.o.

Závěr zprávy o výsledku hospodaření dle zákona č. 420/2004 Sb., o přezkoumávání hospodaření územních samosprávných celků a dobrovolných svazků obcí, ve znění pozdějších předpisů, podle ustanovení § 10 odst. 2 písm. d) a odst. 3 citovaného zákona:

Při přezkoumání hospodaření Města Vodňany za rok 2019 jsme nezjistili žádné chyby a nedostatky.

12. Přílohy

1. Rozvaha
2. Výkaz zisku a ztráty
3. Příloha
4. Přehled o peněžních tocích a změnách vlastního kapitálu
5. Výkaz pro hodnocení plnění rozpočtu
6. Výdaje jednotlivých ORJ a příjmy v členění dle rozpočtové skladby
7. Zpráva o výsledku přezkoumání hospodaření za rok 2019 města Vodňany

Z důvodu rozsáhlosti příloh jsou přílohy č. 1 až 6 k dispozici pouze v elektronické podobě nebo jsou k nahlédnutí na finančním odboru.

Seznam použitých zkratk:

ZŠaG	Základní škola a Gymnázium
MŠ	Mateřská škola
MMaG	Městské muzeum a galerie
MěKS	Městské kulturní středisko
CSP	Centrum sociální pomoci
SOUs	Střední odborné učiliště služeb
MF	Ministerstvo financí
SR	Státní rozpočet
EU	Evropská unie
MZe	Ministerstvo zemědělství
MK	Ministerstvo kultury
MŠMT	Ministerstvo školství, mládeže a tělovýchovy
SFŽP	Státní fond životního prostředí
OPŽP	Operační program Životní prostředí
JSDH	Jednotný sbor dobrovolných hasičů
OPVK	Operační program Vzdělávání pro konkurenceschopnost
OP VVV	Operační program Výzkum, Vývoj a Vzdělávání
JčK	Jihočeský kraj
DP	Dotační program
GP	Grantový program
DPFO	Daň z příjmu fyzických osob
DPPO	Daň z příjmu právnických osob
ORJ	Organizační jednotka
JVS	Jihočeský vodárenský svaz