

Závěrečný účet města Vodňany

za rok 2018

Město Vodňany

OBSAH:

1. PŘÍJMY ROZPOČTU	2
2. VÝDAJE ROZPOČTU	5
2.1 Výdaje dle jednotlivých organizačních jednotek (ORJ) – odborů	7
3. PŘIJATÉ TRANSFERY	19
4. POSKYTNUTÉ TRANSFERY	21
5. HOSPODÁŘSKÁ ČINNOST OBCE	22
6. ÚČELOVÉ FONDY MĚSTA	23
7. CIZÍ FINANČNÍ PROSTŘEDKY	24
8. HOSPODAŘENÍ PŘÍSPĚVKOVÝCH ORGANIZACÍ	24
9. HOSPODAŘENÍ PODNIKATELSKÝCH SUBJEKTŮ	26
9.1 Městské hospodářství Vodňany, spol. s r.o.....	26
9.2 RUMPOLD 01 – Vodňany s.r.o.....	27
9.3 Recyklace odpadů a skládky a.s.	28
10. PŘEHLED ÚVĚRŮ	29
11. ZPRÁVA O VÝSLEDKU PŘEZKOUMÁNÍ HOSPODAŘENÍ ZA ROK 2018	30
12. PŘÍLOHY	31

Závěrečný účet města Vodňany

za rok 2018

1. Příjmy rozpočtu

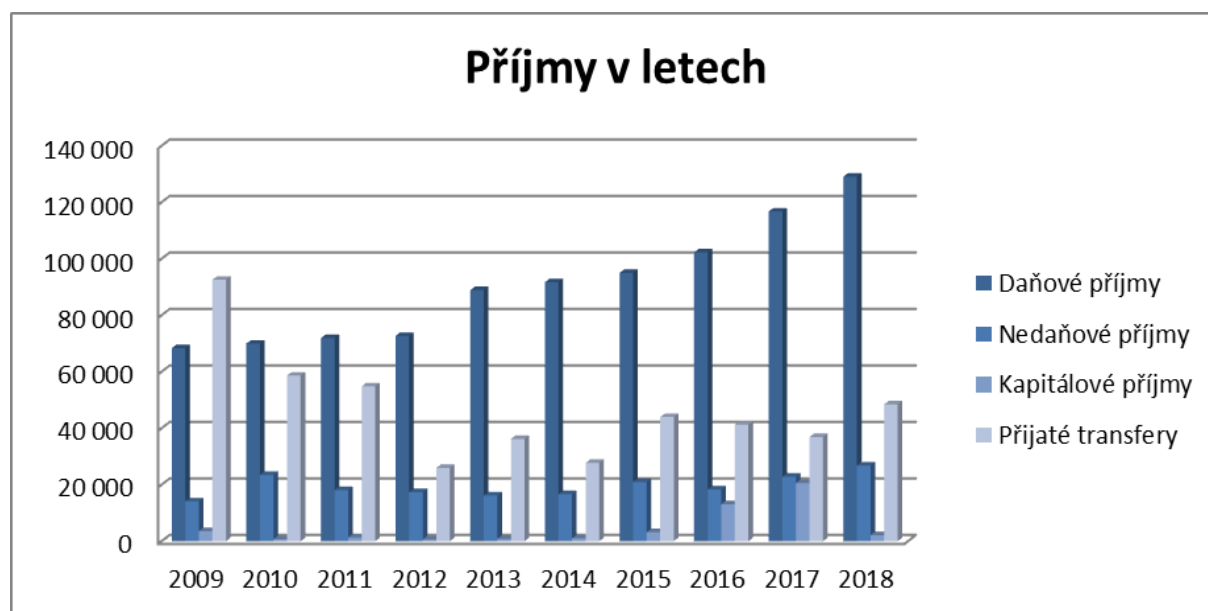
Výše příjmů a rozdělení dle druhového třídění rozpočtové skladby znázorňuje následující tabulka, ve které jsou zahrnuty jak příjmy schváleného rozpočtu, tak výše provedených rozpočtových opatření včetně upraveného rozpočtu a skutečné plnění k 31.12.2018.

Tabulka č. 1 – Souhrnné ukazatele rozpočtu města za rok 2018

Ukazatel	Schválený rozpočet	Rozpočtová opatření	Upravený rozpočet	Plnění k 31.12.
Daňové příjmy	114 460 000,00	2 955 190,00	117 415 190,00	129 074 183,85
Nedaňové příjmy	21 740 992,72	4 264 740,00	26 005 732,72	26 824 442,65
Kapitálové příjmy	2 500 000,00	720 000,00	3 220 000,00	2 158 668,30
Přijaté transfery	19 987 100,00	28 440 578,70	48 427 678,70	48 427 678,70
Příjmy celkem:	158 688 092,72	36 380 508,70	195 068 601,42	206 484 973,50

Vývoj jednotlivých druhů příjmů v posledních 10 letech znázorňuje následující graf.

Graf č. 1.: Příjmy rozpočtu města dle členění rozpočtové skladby v letech 2009 – 2018 (v tis. Kč)



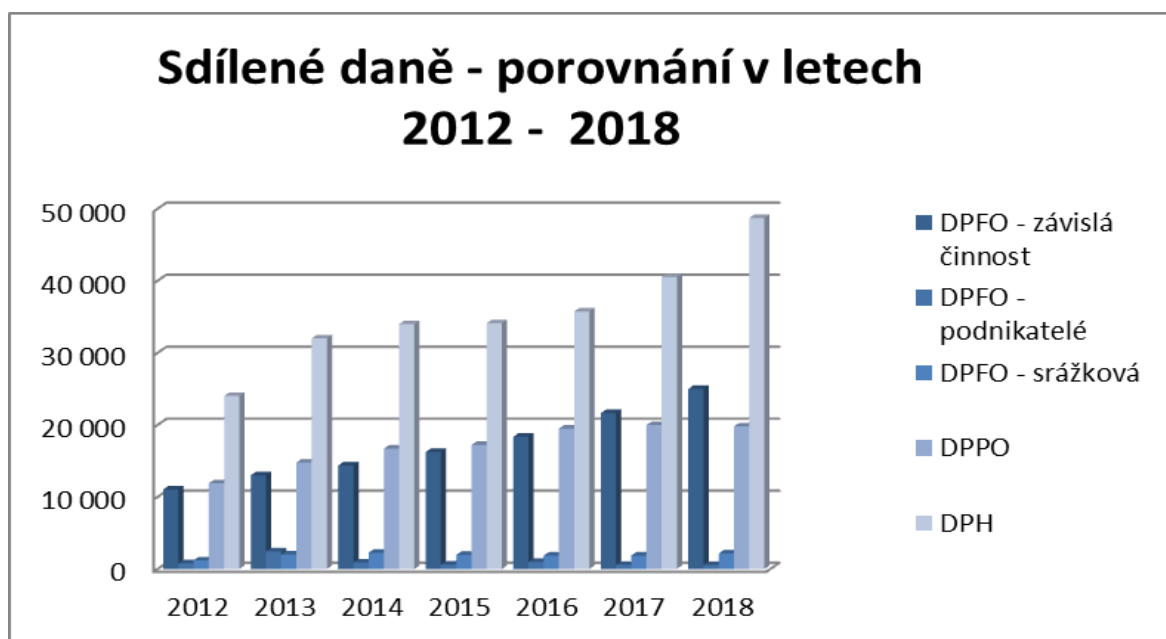
Daňové příjmy:

Od 1. ledna 2013 je v platnosti novela zákona č. 243/2000 Sb., o rozpočtovém určení výnosů některých daní územním samosprávným celkům a některým státním fondům (zákon o

rozpočtovém určení daní), ve znění pozdějších předpisů. Nárůst daňových příjmů od tohoto roku je patrný ve výše uvedeném grafu. Daňové příjmy byly rozpočtovány na základě predikce Ministerstva financí a plněním předchozích let. Daňové příjmy byly ve skutečnosti oproti upravenému rozpočtu vyšší o 12 mil. Kč. Celkově byly daňové příjmy naplněny oproti schválenému rozpočtu ve výši 110%.

V níže uvedeném grafu jsou zahrnuty sdílené daně, které jsou součástí rozpočtového určení daní v porovnání s rokem 2012, kdy ještě nebyla v platnosti novela zákona o rozpočtovém určení daní.

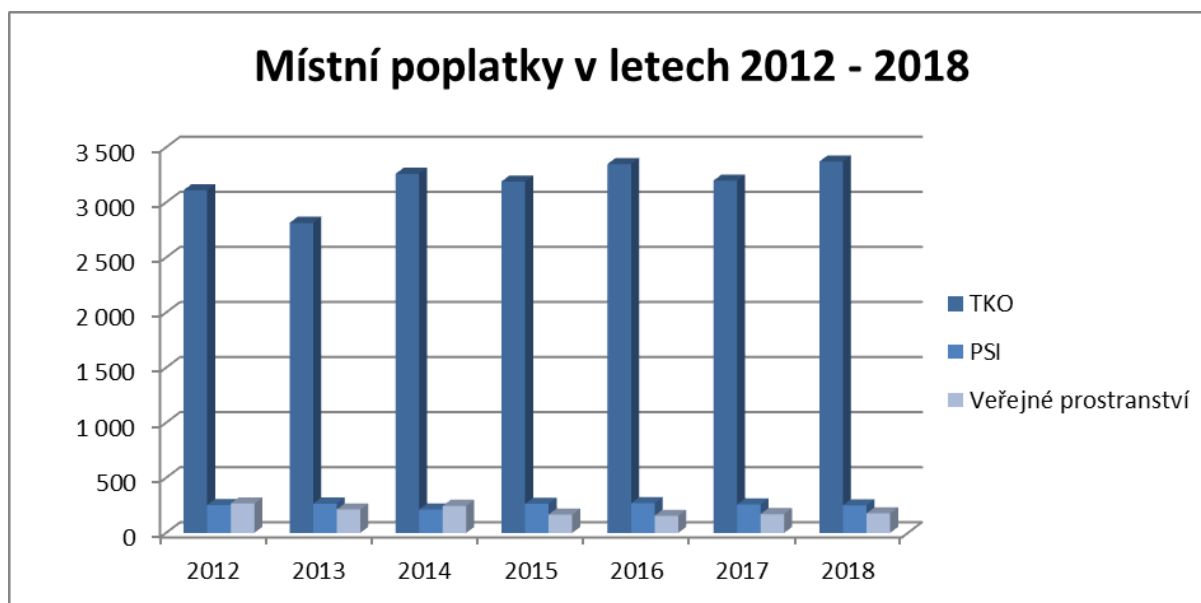
Graf č. 2: Sdílené daně – porovnání v jednotlivých letech (v tis. Kč)



Dalším významným daňovým příjmem je daň z nemovitostí, která je na základě rozpočtového určení daní stoprocentním příjmem obce (svěřená daň). V roce 2018 činilo plnění této daně 6.328 tis. Kč. Mezi daňové příjmy dále patří místní a správní poplatky. Město Vodňany na základě obecně závazných vyhlášek vybírá tři místní poplatky, konkrétně se jedná o následující:

- Místní poplatek za provoz systému shromažďování, sběru, přepravy, třídění, využívání a odstraňování komunálních odpadů
- Místní poplatek za užívání veřejného prostranství
- Místní poplatek ze psů

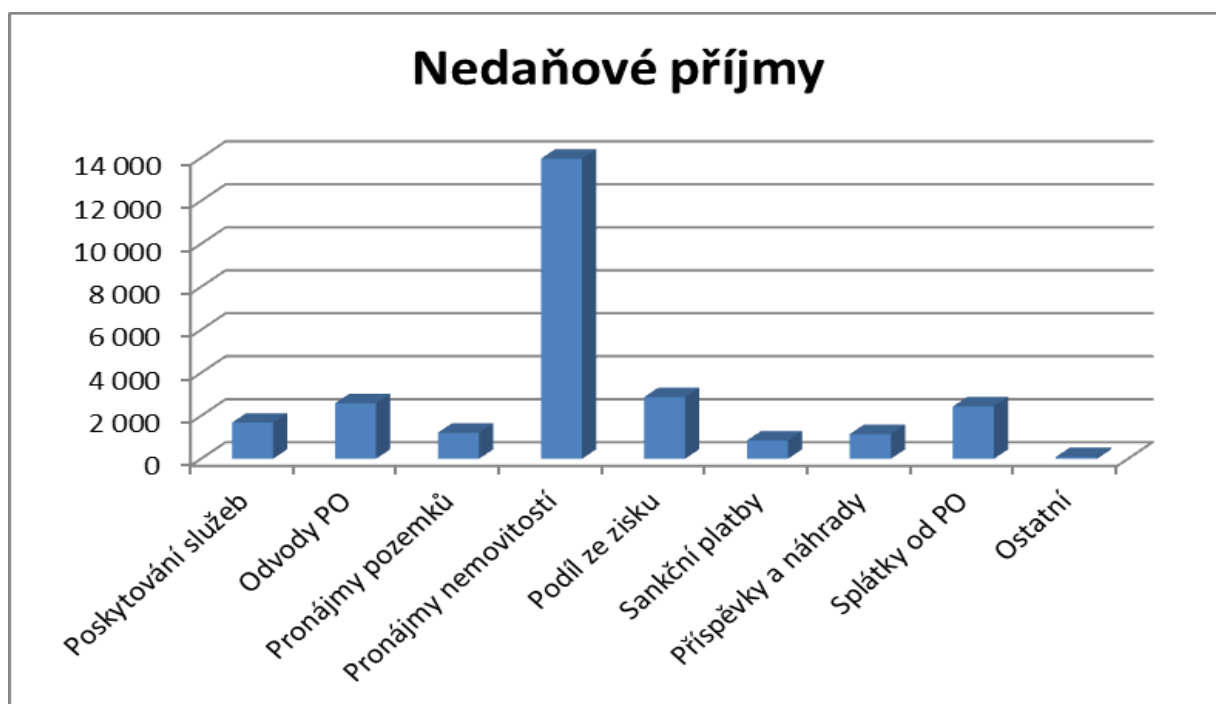
Graf č. 3: Místní poplatky – porovnání v jednotlivých letech (v tis. Kč)



Nedaňové příjmy:

Struktura nedaňových příjmů v roce 2018 je znázorněna v níže uvedeném grafu.

Graf č. 4: Nedaňové příjmy v roce 2018 (v tis. Kč)



Jak je patrné z grafu, nejvýznamnějším podílem nedaňových příjmů jsou pronájem nemovitostí a konkrétně pronájem vodního hospodářství, který v roce 2018 činil 12.805 tis. Kč. Celkově byly nedaňové příjmy oproti upravenému rozpočtu naplněny z 103%.

Kapitálové příjmy:

Kapitálové příjmy zahrnují příjmy z prodeje dlouhodobého majetku a dále přijaté dary určené na pořízení dlouhodobého majetku. Ve schváleném rozpočtu byly rozpočtovány příjmy z prodeje pozemků v celkové výši 2.500 tis. Kč, během roku byly kapitálové příjmy navýšeny 720 tis. Kč. Jednalo se o dary na pořízení investičního majetku od nadace ČEZ, konkrétně 600 tis. Kč na úpravu sportovního areálu ZŠaG ul. Bavorovská a nasvícení přechodů na Žižkově náměstí ve výši 120 tis. Kč. Celkově byly prodány pozemky za 1.373 tis. Kč, z toho byl prodán jeden pozemek v lokalitě Na Kameni. Celkově byly kapitálové příjmy naplněny oproti upravenému rozpočtu z 67%.

Přijaté transfery:

Tato třída byla naplněna na 100% vůči upravenému rozpočtu. Ve schváleném rozpočtu je obsažen příspěvek na výkon státní správy a převod finančních prostředků mezi hlavní a hospodářskou činností. Ostatní účelové přijaté transfery jsou do rozpočtu zařazovány až po jejím schválení (obdržení). Podrobněji k transferům v kapitole č. 3.

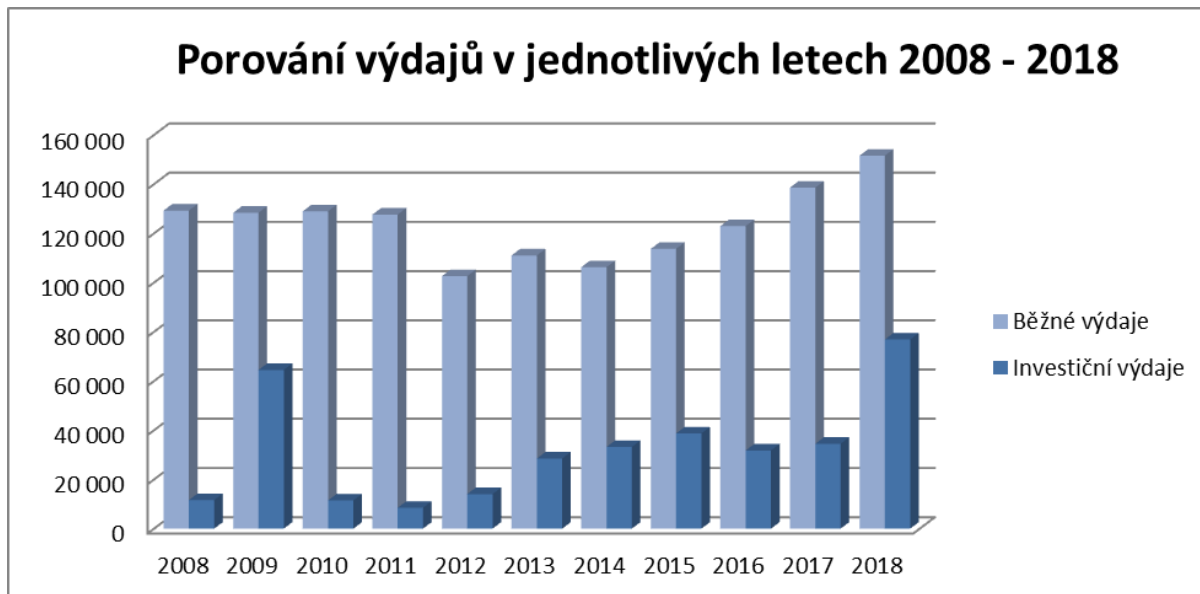
2. Výdaje rozpočtu

Celkové výdaje upraveného rozpočtu činily k 31.12.2018 269.764 tis. Kč a skutečnost 228.415 tis. Kč, město tedy nedočerpalo rozpočtovanou částku ve výši 41.349 tis. Kč. Vývoj výdajů v jednotlivých letech je uveden v následujícím grafickém znázornění.

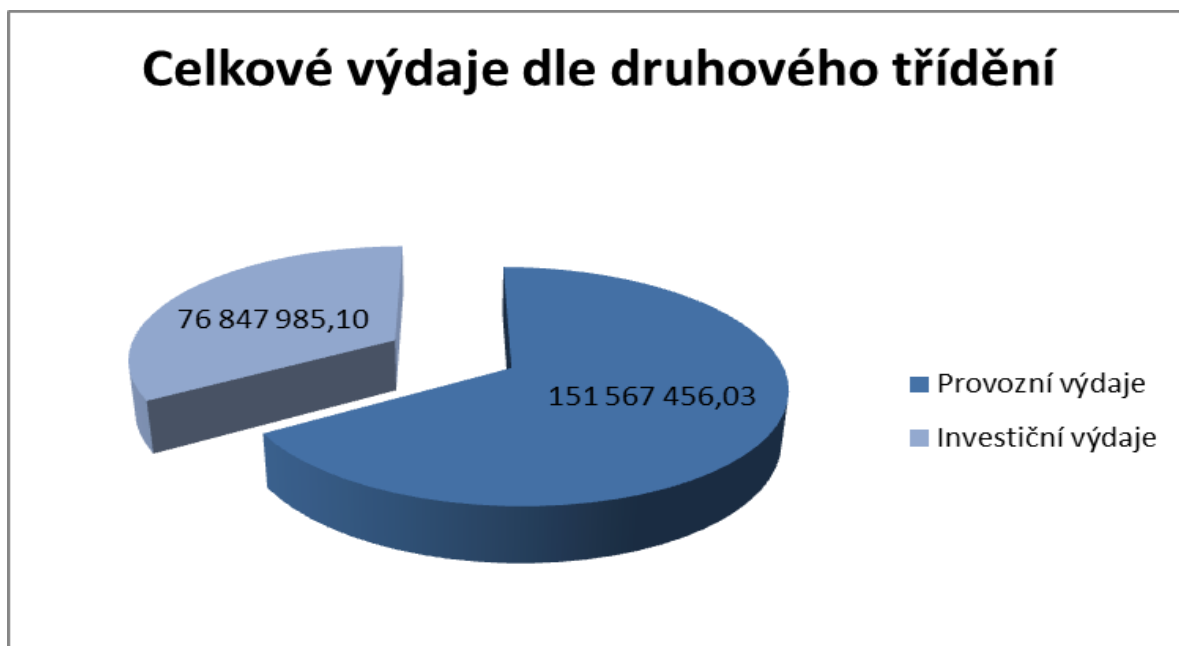
Tabulka č. 2 – Souhrnné ukazatele rozpočtu města za rok 2018

Ukazatel	Schválený rozpočet	Rozpočtová opatření	Upravený rozpočet	Plnění k 31.12.
Běžné výdaje	129 698 991,00	34 525 894,90	164 224 885,90	151 567 456,03
Kapitálové výdaje	61 402 824,00	44 135 839,91	105 538 663,91	76 847 985,10
Výdaje celkem:	191 101 815,00	78 661 734,81	269 763 549,81	228 415 441,13

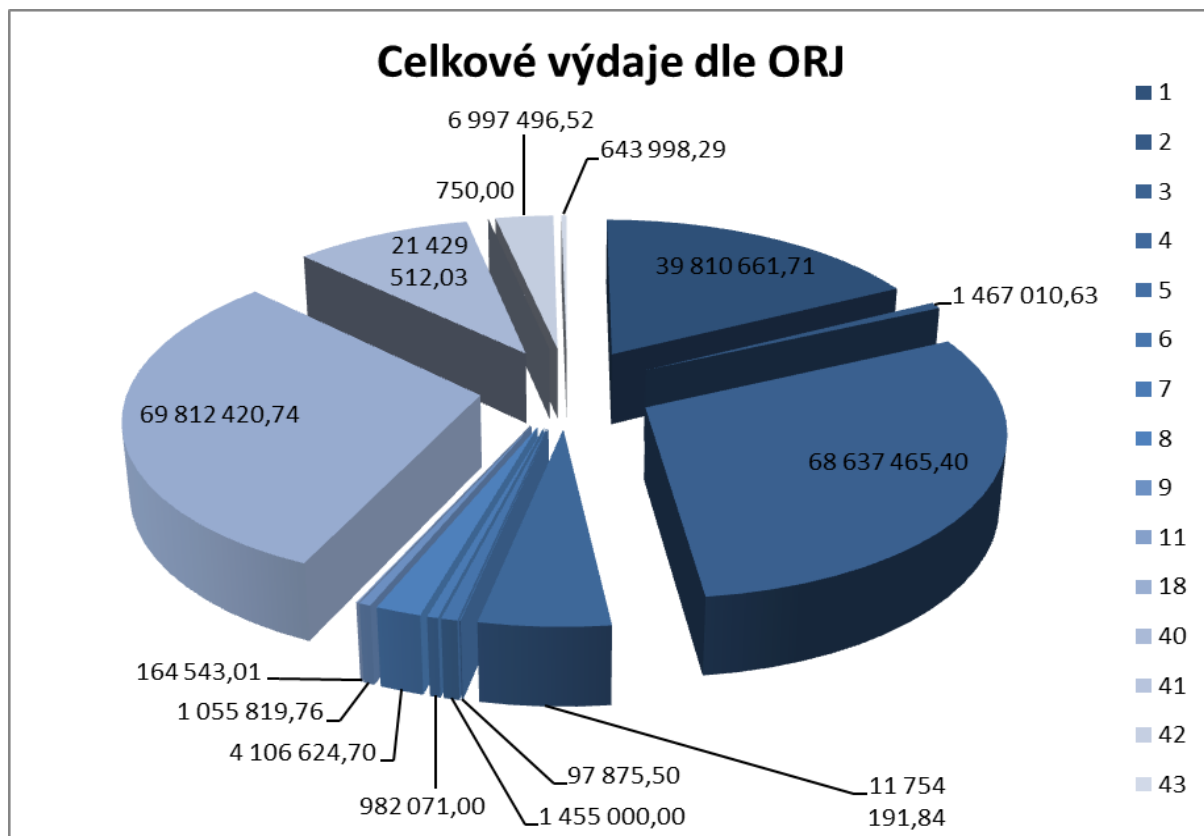
Graf č. 5: Výdaje rozpočtu města v letech 2008 – 2018 (v tis. Kč)



Graf č. 6: Výdaje dle druhového třídění v roce 2018



Graf č. 7: Podíl jednotlivých ORJ na celkových výdajích města



2.1 Výdaje dle jednotlivých organizačních jednotek (ORJ) – odborů

Kompletní přehled výdajů dle členění rozpočtové skladby u jednotlivých ORJ je přílohou tohoto dokumentu.

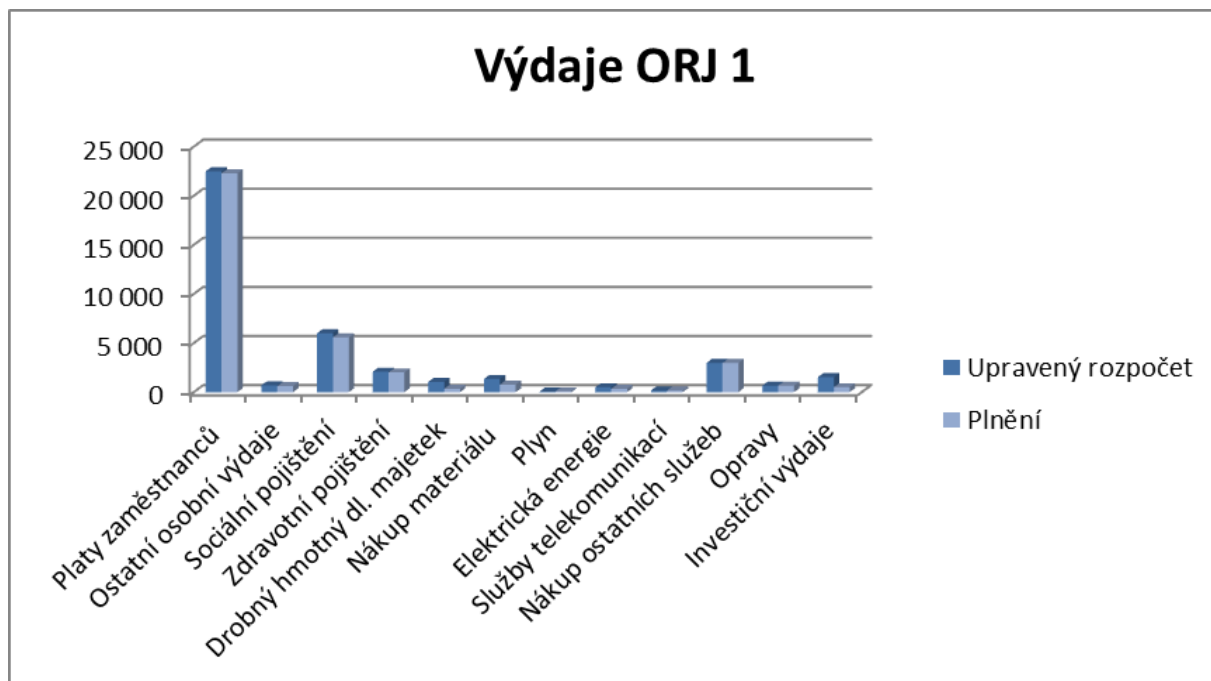
ORJ 1 – Odbor správní a vnitřních věcí

Finanční prostředky tohoto odboru v rámci provozních výdajů jsou určeny na chod činnosti místní správy. Investiční výdaje zahrnují rekonstrukci chodeb v budově městského úřadu a nákup kopírky. V níže uvedené tabulce jsou uvedeny výdaje dle schváleného rozpočtu, upraveného rozpočtu a plnění. Graf pak znázorňuje nejpodstatnější položky.

Tabulka č. 3 – Výdaje ORJ 1 - souhrn

Věcný obsah	Schválený rozpočet	Upravený rozpočet	Plnění 12/2018
Provozní výdaje	41 497 000,00	42 594 000,00	39 309 712,62
Investiční výdaje	2 000 000,00	1 540 000,00	500 949,09
Výdaje celkem	43 497 000,00	44 134 000,00	39 810 661,71

Graf č.8: Nejvýznamnější výdaje ORJ 1(v tis. Kč)



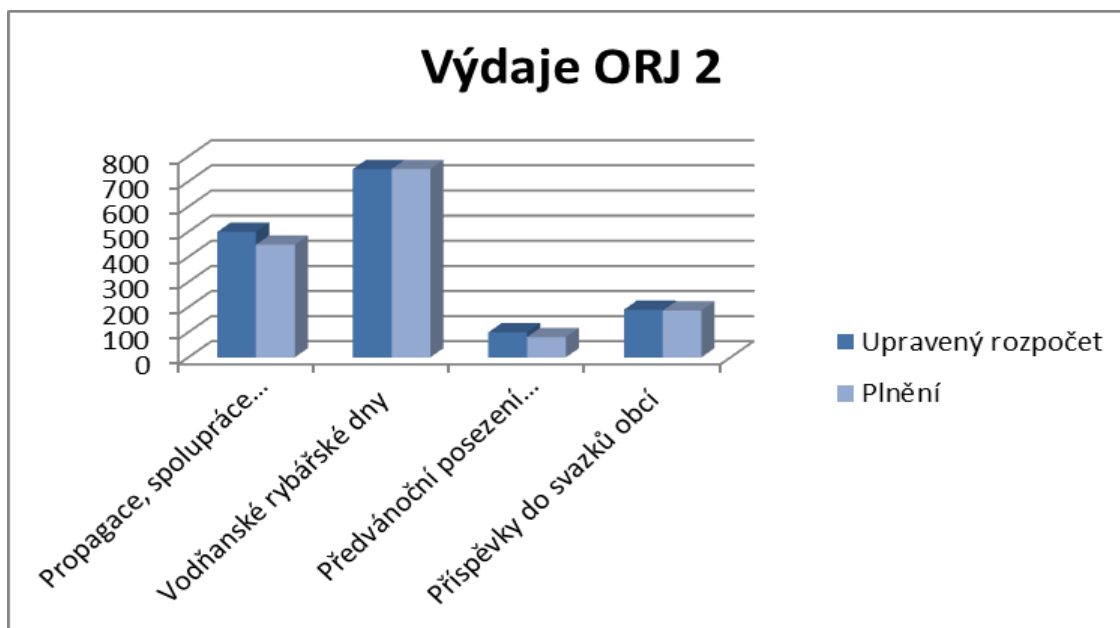
ORJ 2 – místostarosta

Výdaje v gesci místostarosty zahrnutí výdaje na propagaci a spolupráci mezi městy, výdaje spojené s vodňanskými rybářskými dny, výdaje spojené s pravidelnou akcí předvánoční posezení se seniory a také příspěvky do dobrovolných svazků obcí, jímž je město členem.

Tabulka č. 4 – Výdaje ORJ 2 - souhrn

Věcný obsah	Schválený rozpočet	Upravený rozpočet	Plnění 12/2018
Provozní výdaje	1 465 000,00	1 465 000,00	1 391 088,63
Investiční výdaje	0,00	75 922,00	75 922,00
Výdaje celkem	1 465 000,00	1 540 922,00	1 467 010,63

Graf č.9: Nejvýznamnější výdaje ORJ 2 (v tis. Kč)



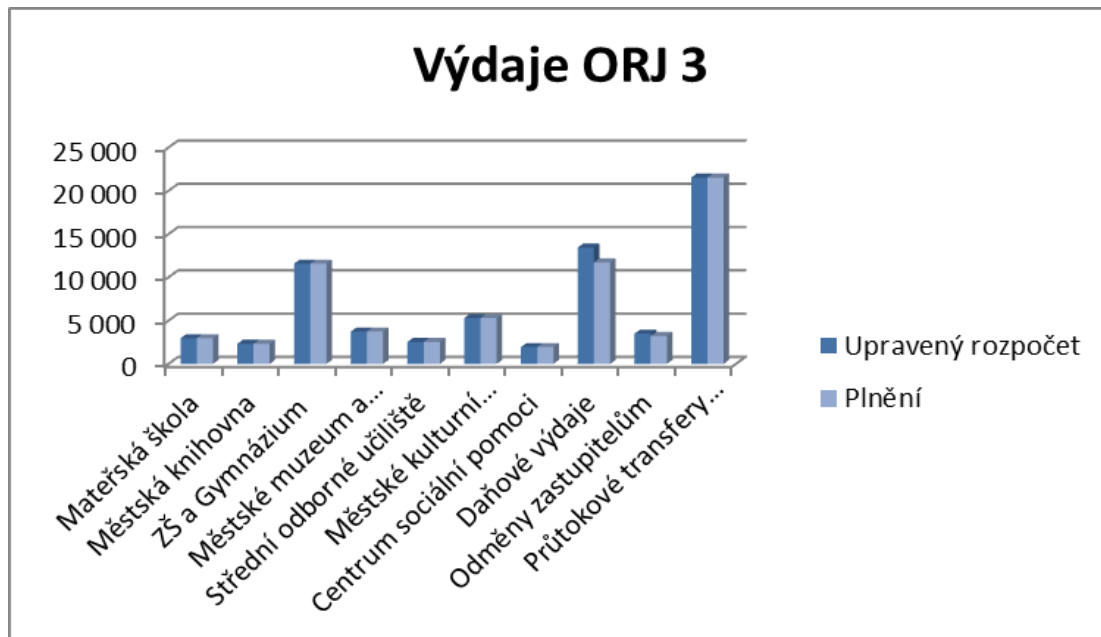
ORJ 3 – finanční odbor

Mezi nejvýznamnější výdaje ORJ 3 patří příspěvky jednotlivým příspěvkovým organizacím města. Dále jsou zde zahrnuty daňové výdaje (DPH a DPPO za obec), odměny členům zastupitelstev obcí a transfery příspěvkovým organizacím z jiných rozpočtů, které organizace obdrží přes zřizovatele.

Tabulka č. 5 – Výdaje ORJ 3 - souhrn

Věcný obsah	Schválený rozpočet	Upravený rozpočet	Plnění 12/2018
Provozní výdaje	44 852 672,00	69 842 763,90	67 745 899,49
Investiční výdaje	0,00	891 565,91	891 565,91
Výdaje celkem	44 852 672,00	70 734 329,81	68 637 465,40

Graf č.10: Nejvýznamnější výdaje ORJ 3 (v tis. Kč)



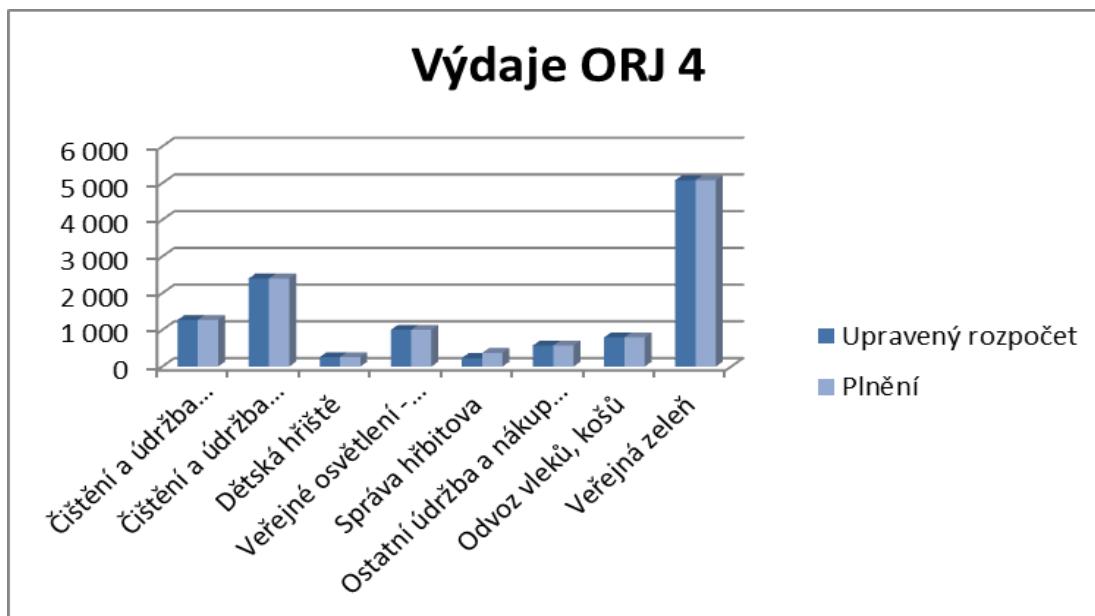
ORJ 4 – technické služby

Výdaje této ORJ jsou hrazeny technickým službám (Městskému hospodářství Vodňany, spol. s r.o.) prostřednictvím odboru správy majetku města a investic.

Tabulka č. 6 – Výdaje ORJ 4 - souhrn

Věcný obsah	Schválený rozpočet	Upravený rozpočet	Plnění 12/2018
Provozní výdaje	11 486 019,00	11 755 132,00	11 754 191,84
Investiční výdaje	0,00	0,00	0,00
Výdaje celkem	11 486 019,00	11 755 132,00	11 754 191,84

Graf č.11: Celkové výdaje ORJ 4 (v tis. Kč)



ORJ 5 – starosta

Výdaje v gesci starosty zahrnují výdaje na vítání občánků a dále členské příspěvky do svazů, jímž je město členem.

Tabulka č. 7 - Výdaje ORJ 5 - souhrn

Věcný obsah	Schválený rozpočet	Upravený rozpočet	Plnění 12/2018
Provozní výdaje	120 000,00	120 000,00	97 875,50
Investiční výdaje	0,00	0,00	0,00
Výdaje celkem	120 000,00	120 000,00	97 875,50

ORJ 6 – odbor sociálních věcí, zdravotnictví a školství – finanční příspěvky města

Výdaje tohoto odboru jsou určeny na Programové dotace vyhlášené městem Vodňany na podporu kultury a podporu sportu. Podrobnější rozdělení jednotlivých organizací je uvedeno v kapitole č. 4.

Tabulka č. 8 – Výdaje ORJ 6 – souhrn

Věcný obsah	Schválený rozpočet	Upravený rozpočet	Plnění 12/2018
Provozní výdaje	1 455 000,00	1 455 000,00	1 455 000,00
Investiční výdaje	0,00	0,00	0,00
Výdaje celkem	1 455 000,00	1 455 000,00	1 455 000,00

ORJ 7 – kancelář tajemnice

Výdaje hrazeny z této ORJ jsou určeny na výdaje hrazené ze sociálního fondu města určeného pro zaměstnance úřadu. Čerpání prostředků je v souladu s Pravidly pro hospodaření s prostředky sociálního fondu.

Tabulka č. 9 – Výdaje ORJ 7 - souhrn

Věcný obsah	Schválený rozpočet	Upravený rozpočet	Plnění 12/2018
Provozní výdaje	1 000 000,00	1 000 000,00	982 071,00
Investiční výdaje	0,00	0,00	0,00
Výdaje celkem	1 000 000,00	1 000 000,00	982 071,00

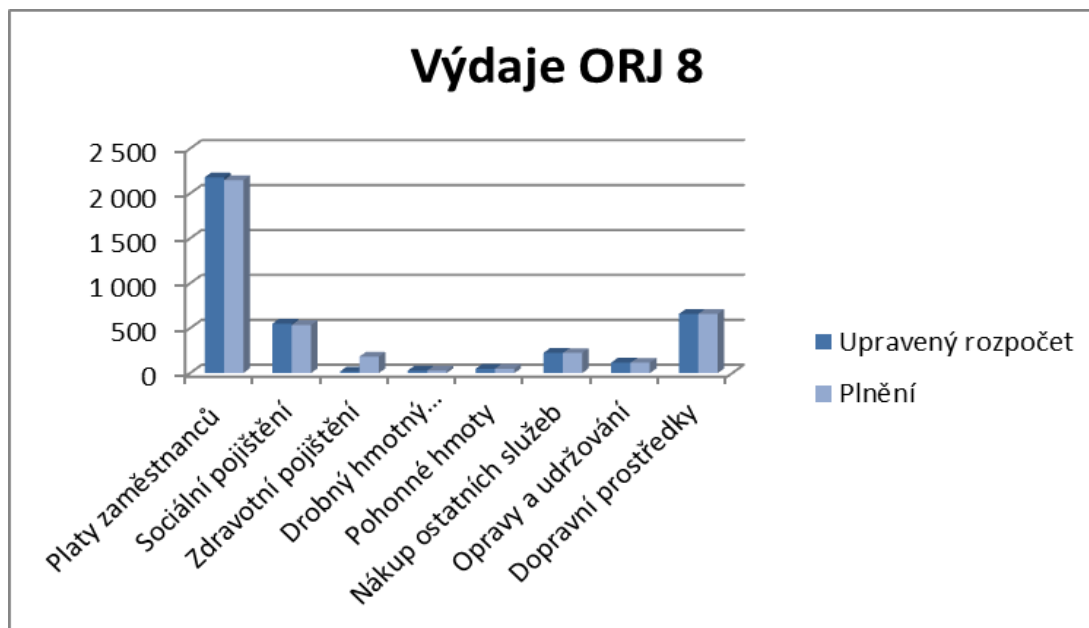
ORJ 8 – městská policie

Výdaje hrazené z této kapitoly jsou určeny na činnost městské policie.

Tabulka č. 10 – Výdaje ORJ 8 - souhrn

Věcný obsah	Schválený rozpočet	Upravený rozpočet	Plnění 12/2018
Provozní výdaje	3 531 300,00	3 522 300,00	3 447 717,99
Investiční výdaje	650 000,00	659 000,00	658 906,71
Výdaje celkem	4 181 300,00	4 181 300,00	4 106 624,70

Graf č.12: Nejvýznamnější výdaje ORJ 8 (v tis. Kč)



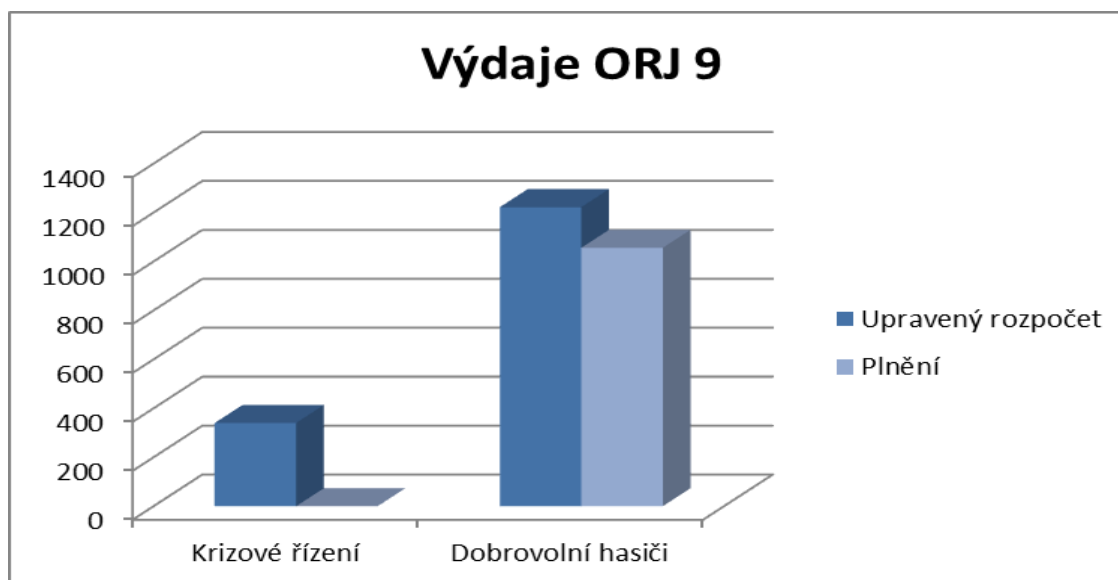
ORJ 9 – kancelář úřadu

Výdaje hrazeny z této kapitoly jsou členěny na dvě hlavní oblasti, a to dobrovolní hasiči a povinné rozpočtované výdaje na oblast krizového řízení.

Tabulka č.11 – Výdaje ORJ 9 - souhrn

Věcný obsah	Schválený rozpočet	Upravený rozpočet	Plnění 12/2018
Provozní výdaje	1 407 000,00	1 451 375,00	945 194,76
Investiční výdaje	155 000,00	110 625,00	110 625,00
Výdaje celkem	1 562 000,00	1 562 000,00	1 055 819,76

Graf č.13: Celkové výdaje ORJ 9 (v tis. Kč)



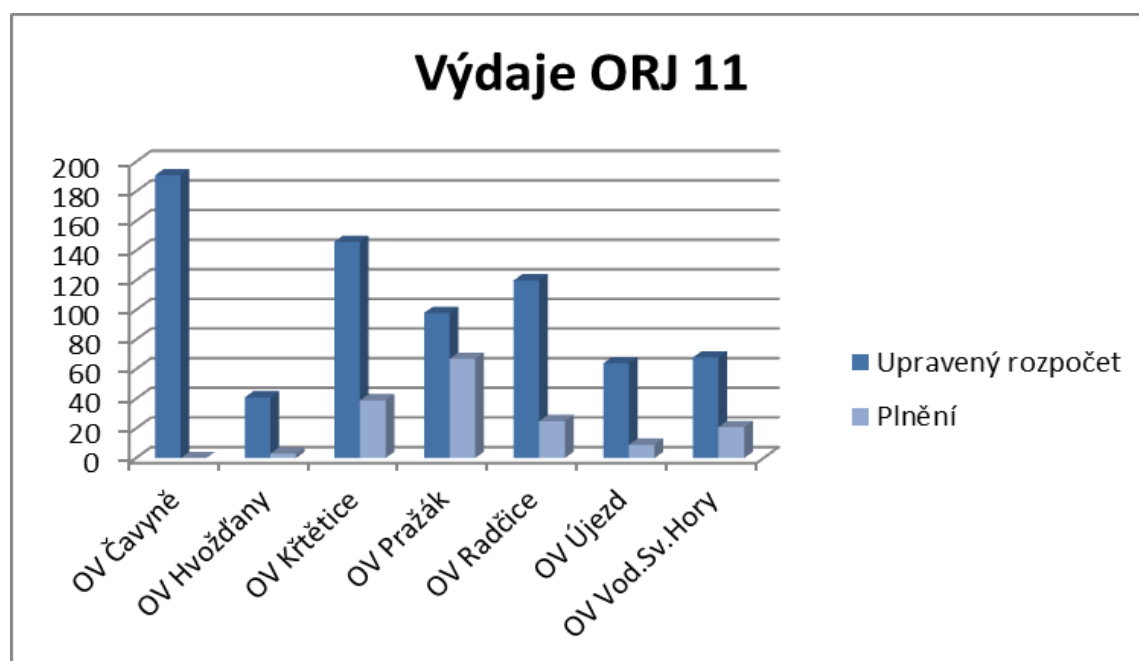
ORJ 11 – osadní výbory

Výdaje této kapitoly zahrnují výdaje jednotlivých osadních výborů. Každým rokem je ve schváleném rozpočtu osadním výborům přidělena dle velikosti částka, která se rozpočtovým opatřením navýší o výdaje nevyčerpané v předchozích letech. Finanční prostředky města, které jsou poskytovány jednotlivým osadním výborům, se využívají na komunitní život a zachování tradic v místních částech města Vodňany. V rámci výdajů určených osadním výborům jsou hrazeny aktivity konané v místních částech, nákup materiálu, drobného hmotného majetku a opravy.

Tabulka č.12 – Výdaje ORJ 11 - souhrn

Věcný obsah	Schválený rozpočet	Upravený rozpočet	Plnění 12/2018
Provozní výdaje	360 000,00	729 440,00	164 543,01
Investiční výdaje	0,00	0,00	0,00
Výdaje celkem	360 000,00	729 440,00	164 543,01

Graf č.14 : Celkové výdaje ORJ 11 (v Kč)



ORJ 18 – odbor správy majetku a investic

Výdaje této kapitoly zahrnují zejména opravy majetku města a investiční výdaje na technické zhodnocení majetku města a realizaci akcí, na které město obdrželo dotační prostředky.

Tabulka č.13 – Výdaje ORJ 18 - souhrn

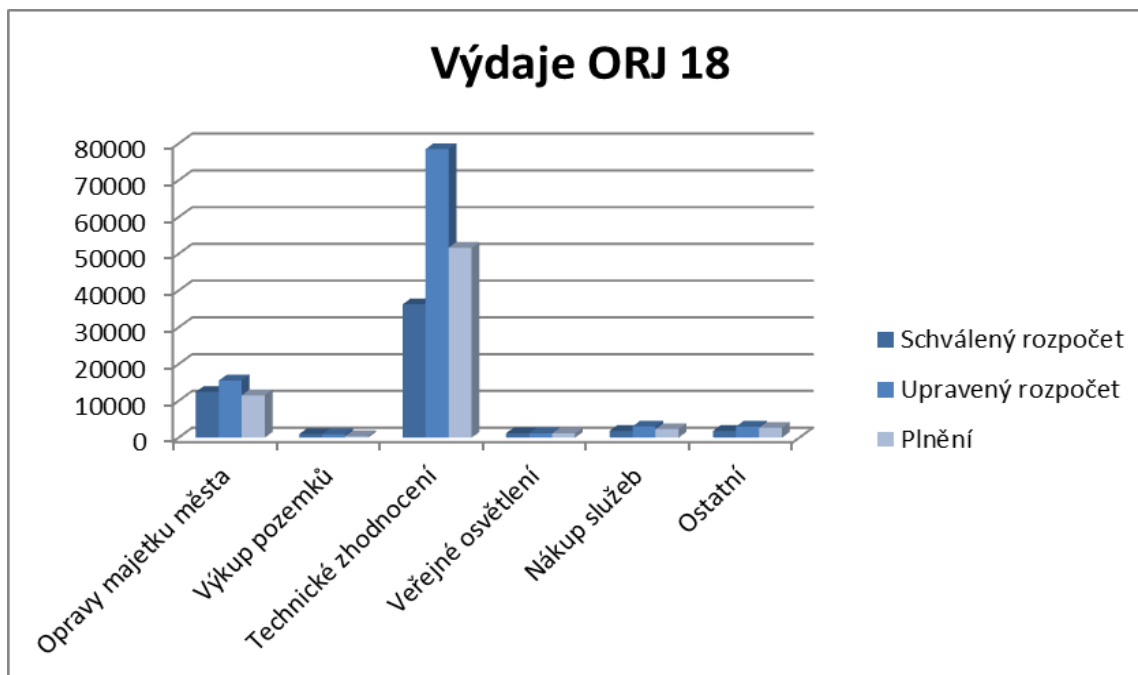
Věcný obsah	Schválený rozpočet	Upravený rozpočet	Plnění 12/2018
Provozní výdaje	16 300 000,00	20 959 179,00	15 794 340,38
Investiční výdaje	38 395 000,00	81 432 821,00	54 018 080,36
Výdaje celkem	54 695 000,00	102 392 000,00	69 812 420,74

Tabulka č. 14 Vybrané akce realizované ORJ 18 v roce 2018 v Kč a výše dotace

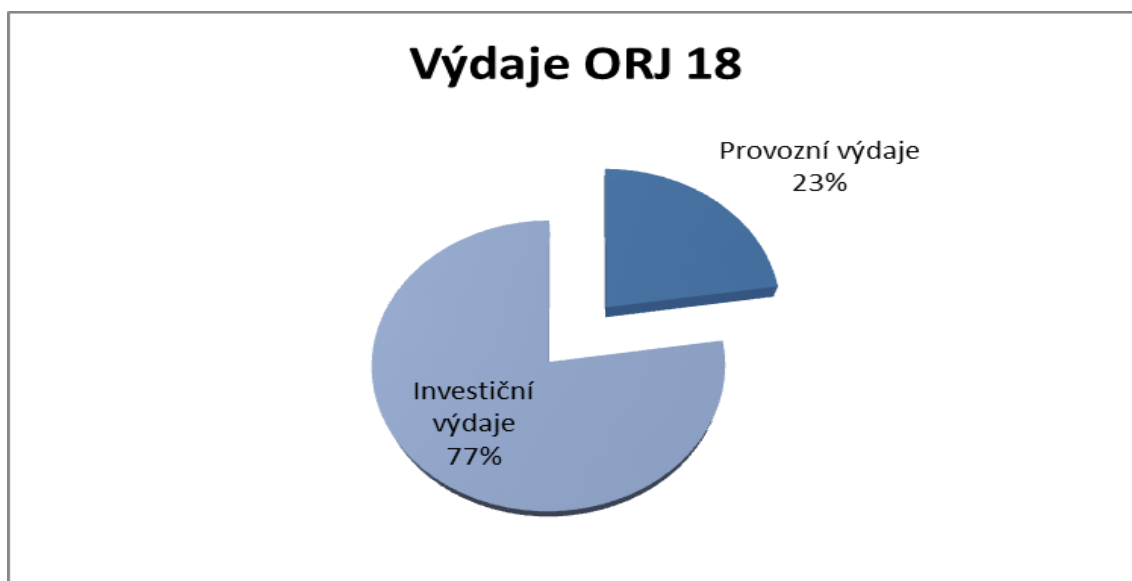
Název akce	Upravený rozpočet	Plnění	Dotace
Opravy místních komunikací	600 000,00	586 673,72	0,00
Opravy chodníků (Nerudova, Staropošt., Waldh.)	3 500 000,00	2 060 460,45	0,00
Přechod pro chodce ul. Kodádkova	2 200 000,00	1 875 289,46	0,00
Výměna oken ZŠaG - budova v ul. Alešova	2 260 000,00	2 169 184,67	0,00
Obnova kašny	1 730 000,00	1 747 870,26	0,00
Místní památníky	150 000,00	145 625,00	110 000,00
Oprava kinosálu MěKS Vodňany	3 460 000,00	2 938 720,98	0,00
Havarijní opravy a běžná údržba	2 250 000,00	962 630,27	0,00
Revitalizace Zeyerových sadů	50 000,00	385 916,52	167 475,00
Revitalizace parkových ploch Holečkova ul.	400 000,00	241 838,86	145 103,32
Lesní cesta Pod Haniperkem	5 350 000,00	5 346 862,95	3 519 116,00
Stezka v Zátíší	2 000 000,00	1 950 103,88	1 865 493,00
Rekonstrukce ul. Fügnerova	8 345 000,00	8 319 432,80	0,00
Speciálně upravené vozidlo pro CSP	1 100 000,00	1 095 000,00	985 500,00
Komunitní centrum Vodňany	10 338 770,00	10 360 548,42	7 659 280,21
Stavební úpravy ZŠaG - Červenkovna	9 300 000,00	5 070 125,66	4 563 113,09
Zpracování digitálního povodňového plánu a VIS	6 950 000,00	284 350,00	199 045,00
Sportovní areál ZŠaG ul. Bavorovská (ovál)	3 650 000,00	3 488 769,92	600 000,00
Kanalizace ul. Tyršova	2 500 000,00	2 135 850,38	0,00
Depozitář Městského muzea a galerie Vodňany	4 000 000,00	2 314 312,03	0,00
Rekonstrukce veřejného osvětlení	1 200 000,00	1 184 553,70	120 000,00
WC Zeyerovy sady	2 200 000,00	2 103 353,89	0,00
Rekonstrukce kotelny - ubytovna ul. Kodádkova	1 100 000,00	1 056 239,25	0,00
Ostatní zhodnocení budov a zpracování PD	2 400 000,00	1 984 321,85	0,00
Vybrané akce celkem:	77 033 770,00	59 808 034,92	19 934 125,62

Akce Zpracování digitálního povodňového plánu a VIS bude realizována z větší části až v roce 2019. V rozpočtu na rok 2018 byla též zahrnuta akce Zateplení domova mládeže SOUs Vodňany v hodnotě 7,4 mil. Kč, která byla odložena a v současné době se přepracovává projektová dokumentace. Některé stavební práce na opravách a rekonstrukcích místních komunikací částečně přecházejí do roku 2019 (chodníky Tyršova ul.). K ostatním úsporám oproti rozpočtované částce došlo zejména díky nižším vysoutěženým cenám.

Graf č.15: Vybrané výdaje ORJ 18 (v tis. Kč)



Graf č.16: Rozdělení výdajů ORJ 18 dle druhového třídění



ORJ 40 – odbor výstavby a územního plánování

Výdaje této kapitoly jsou určeny zejména na pořízení a změny územního plánu a na územní studie města. Odbor výstavby a územního plánování v roce 2018 realizoval akci Areál Škorna ve Vodňanech s celkovými výdaji 20.366 tis. Kč.

Tabulka č.15 – Výdaje ORJ 40 - souhrn

Věcný obsah	Schválený rozpočet	Upravený rozpočet	Plnění 12/2018
Provozní výdaje	50 000,00	1 150 000,00	966 306,00
Investiční výdaje	19 900 000,00	20 700 000,00	20 463 206,03
Výdaje celkem	19 950 000,00	21 850 000,00	21 429 512,03

ORJ 41 – odbor dopravy a silničního hospodářství

Tabulka č. 16 – Výdaje ORJ 41 - souhrn

Věcný obsah	Schválený rozpočet	Upravený rozpočet	Plnění 12/2018
Provozní výdaje	50 000,00	50 000,00	750,00
Investiční výdaje	0,00	0,00	0,00
Výdaje celkem	50 000,00	50 000,00	750,00

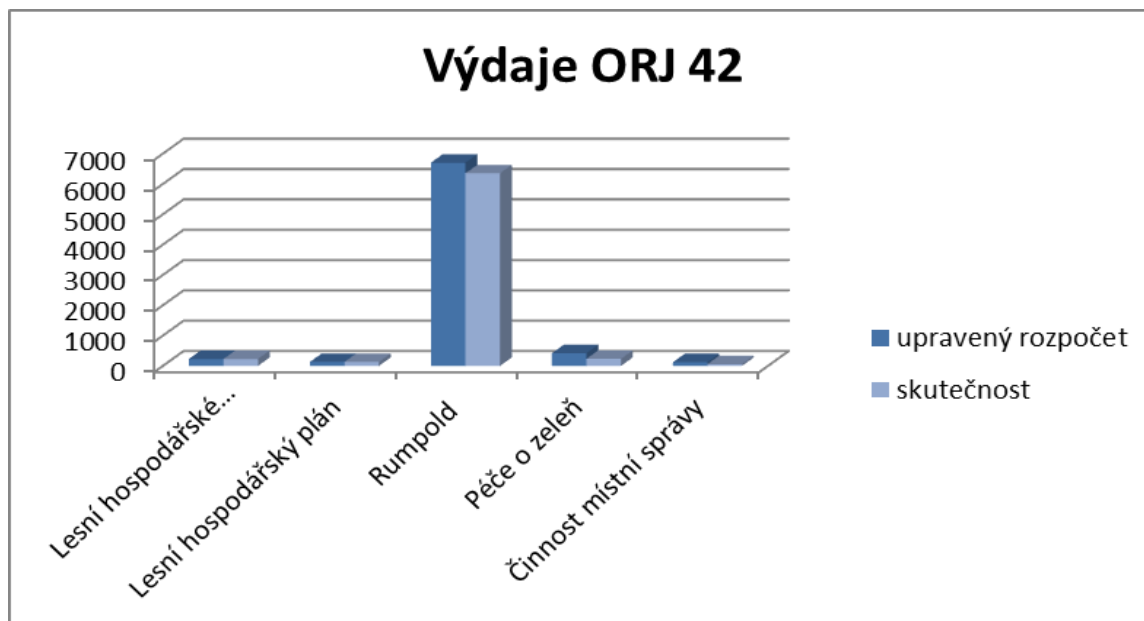
ORJ 42 – odbor životního prostředí

Největší podíl výdajů je určen svoz odpadu hrazené společností RUMPOLD 01 Vodňany a technické skupině Městského hospodářství spol. s r.o. Dalším významným výdajem je péče o krajinu – výsadba a úpravy veřejné zeleně.

Tabulka č. 17 – Výdaje ORJ 42 - souhrn

Věcný obsah	Schválený rozpočet	Upravený rozpočet	Plnění 12/2018
Provozní výdaje	5 790 000,00	7 464 094,00	6 868 766,52
Investiční výdaje	302 824,00	128 730,00	128 730,00
Výdaje celkem	6 092 824,00	7 592 824,00	6 997 496,52

Graf č. 17: Vybrané výdaje ORJ 42 (v tis. Kč)



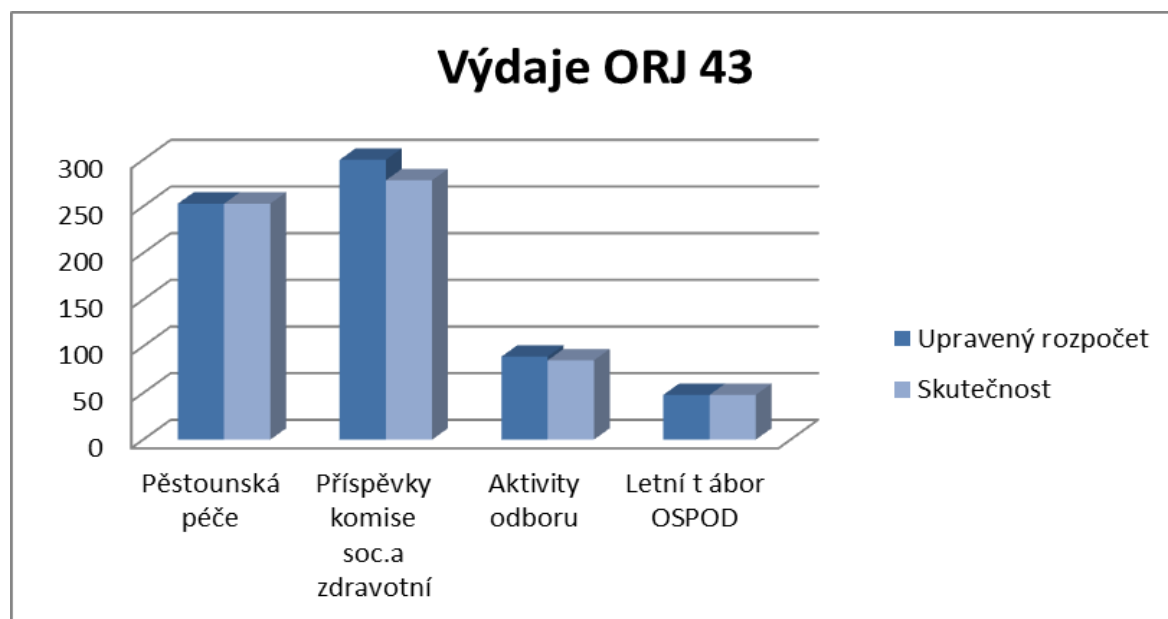
ORJ 43 – odbor sociálních věcí, zdravotnictví a školství

Největší podíl výdajů je určen na Programovou dotaci na sociální a navazující služby, podrobnější informace k programové dotaci jsou součástí kapitoly 4. Dalším výdajem jsou výdaje spojené s výkonem pěstounské péče. Tyto výdaje jsou plně hrazeny ze státního příspěvku. Ostatní výdaje jsou zobrazeny v níže uvedeném grafu.

Tabulka č. 18 – Výdaje ORJ 43 – souhrn

Věcný obsah	Schválený rozpočet	Upravený rozpočet	Plnění 12/2018
Provozní výdaje	335 000,00	666 602,00	643 998,29
Investiční výdaje	0,00	0,00	0,00
Výdaje celkem	335 000,00	666 602,00	643 998,29

Graf č.18: Celkové výdaje ORJ 43 (v tis. Kč)



3. Přijaté transfery

Město Vodňany obdrželo za období roku 2018 transfery v celkové výši 48.427.678,70 Kč. Konkrétní transfery a jejich výše jsou uvedeny v následujících tabulkách. Dotace byly řádně vyúčtované a v rámci finančního vypořádání za rok 2018, byly nevyčerpané finanční prostředky vráceny do rozpočtu poskytovatele (vratky jsou promítnuty v rozpočtu 2019). Kromě níže uvedených transferů převedlo město v průběhu roku 2018 do rozpočtu hlavní činnosti města 6,1 mil. Kč z kladného výsledku hospodářské činnosti. Součástí přijatých transferů jsou příspěvky za vedení přestupků od ostatních obcí.

Tabulka č. 19 – Přijaté dotace pro město v Kč v roce 2018

Zdroj	Pol.	ÚZ	Název - označení dotace	Přijatá dotace	Vyčerpano	Rozdíl
MF	4111	98008	Volby na prezidenta	294 500,00	279 966,00	14 534,00
MF	4111	98187	Volby do zastupitelstev obcí	342 500,00	274 282,00	68 218,00
Neinvestiční přijaté transfery z všeobecné pokladní správy státního rozpočtu				637 000,00	274 282,00	68 218,00
MF	4112	0	Souhrnná dotace na výkon státní správy	12 967 100,00	12 967 100,00	0,00
Neinvestiční přijaté transfery ze SR v rámci souhrnného dotačního vztahu				12 967 100,00	12 967 100,00	0,00
ÚP ČR	4116	13010	Státní příspěvek na výkon pěstounské péče	144 000,00	144 000,00	0,00
MPSV	4116	13011	Sociálně právní ochrana dětí	1 584 000,00	1 584 000,00	0,00
MPSV	4116	13015	Výkon sociální práce	530 730,00	530 730,00	0,00
MZe	4116	29027	Oprava kapličky ve Křtěticích	33 426,00	33 426,00	0,00
MŽP	4116	106515011	Revitalizace Zeyerových sadů (podíl EU)	160 468,89	160 468,89	0,00
Ostatní neinvestiční přijaté transfery ze státního rozpočtu celkem:				2 452 624,89	2 452 624,89	0,00
JČK	4122	422	Účta k předkům	70 000,00	70 000,00	0,00

JčK	4122	454	Podpora prevence kriminality v JčK	59 000,00	59 000,00	0,00
JčK	4122	457	Kulturní dědictví - drobná sakrální architektura	40 000,00	40 000,00	0,00
Neinvestiční přijaté transfery od krajů celkem:				169 000,00	169 000,00	0,00
SZIF	4213	27189505	Lesní cesta Židovská - podíl SR	1 375 426,00	1 375 426,00	0,00
SZIF	4213	27589506	Lesní cesta Židovská - podíl EU	1 348 188,00	1 348 188,00	0,00
Investiční přijaté transfery ze státních fondů celkem:				2 723 614,00	1 348 188,00	0,00
MZe	4216	29519	Lesní hospodářský plán	81 372,00	81 372,00	0,00
MMR	4216	107517969	Speciálně upravené vozidlo pro CSP - EU	930 750,00	930 750,00	0,00
MMR	4216	107117968	Speciálně upravené vozidlo pro CSP - SR	54 750,00	54 750,00	0,00
Ostatní investiční přijaté transfery ze státního rozpočtu celkem:				1 066 872,00	1 066 872,00	0,00
JčK	422	452	Přívěsný vozík pro JSDHO	70 000,00	70 000,00	0,00
Investiční přijaté transfery od krajů				70 000,00	70 000,00	0,00
CELKEM PŘIJATÉ TRANSFERY MĚSTO				20 086 210,89	18 348 066,89	68 218,00

Tabulka č. 20 – Přijaté dotace pro příspěvkové organizace města v Kč v roce 2018

Zdroj	Pol.	ÚZ	Název - označení dotace	Přijatá dotace	Vyčerpáno	Rozdíl
MK	4116	34070	Aktivní senior - CSP	20 000,00	20 000,00	0,00
MŠMT	4116	103133063	OPVV - šablony MŠMT školám - podíl SR	909 089,36	909 089,36	0,00
MŠMT	4116	103533063	OPVV - šablony MŠMT školám - podíl EU	5 151 506,24	5 151 506,24	0,00
MMR	4116	107117015	Jazykové učebny a modernizace ICT - ZŠaG (podíl EU)	1 989 761,50	1 989 761,50	0,00
MMR	4116	107517016	Jazykové učebny a modernizace ICT - ZŠaG (podíl SR)	117 044,80	117 044,80	0,00
JčK	4122	389	Pečovatelská služba - CSP	530 000,00	530 000,00	0,00
JčK	4122	409	Podpora rodinné politiky - MěKS	18 000,00	18 000,00	0,00
JčK	4222	428	Podpora Kultury - MMaG, MěKS	105 000,00	105 000,00	0,00
JčK	4122	429	Podpora muzeí a galerií - MMaG	55 000,00	55 000,00	0,00
JčK	4122	433	Podpora cestovního ruchu - MMaG	25 500,00	25 500,00	0,00
JčK	4122	451	Podpora sociálně zdravotních aktivit - CSP	15 000,00	15 000,00	0,00
JčK	4122	457	Kulturní dědictví - drobná sakrální architektura - MMaG	30 000,00	30 000,00	0,00
JčK	4122	462	Podpora oslav české státnosti - MěKS	70 000,00	70 000,00	0,00
MPSV	4122	13305	Podpora poskytování sociálních služeb - CSP	12 500 000,00	12 500 000,00	0,00
MK	4216	34941	Pojízdné regály - depozitář - MMaG	400 000,00	400 000,00	0,00
MMR	4216	107517969	Jazykové učebny a modernizace ICT . EU - ZŠaG	275 367,81	275 367,81	0,00
MMR	4216	107117968	Jazykové učebny a modernizace ICT - SR - ZŠaG	16 198,10	16 198,10	0,00
CELKEM PŘIJATÉ TRANSFERY PO				22 227 467,81	22 227 467,81	0,00

Tabulka č.21 – Přijaté příspěvky za vedení přestupků od obcí v Kč

Pol.	ORG obce	Název obce	Vyfakturováno	Zaplaceno	Rozdíl
4121	106001	Městys Bavorov	6 600,00	6 600,00	0,00
4121	106004	Obec Bílsko	500,00	500,00	0,00
4121	106015	Obec Čičenice	2 000,00	2 000,00	0,00
4121	106017	Obec Drahonice	1 500,00	1 500,00	0,00
4121	106041	Obec Krašovice	1 500,00	1 500,00	0,00
4121	106048	Obec Libějovice	1 300,00	1 300,00	0,00
4121	106089	Obec Stožice	600,00	600,00	0,00
Celkem:			14 000,00	14 000,00	0,00

4. Poskytnuté transfery

Město každý rok poskytuje finanční příspěvky na sportovní a kulturní aktivity a jinou zájmovou činnost a finanční příspěvky na podporu sociálních a navazujících služeb. Usnesením č. 2615 a 2616 ze dne 20.11.2017 rada města schválila výše uvedené programové dotace na rok 2018 včetně Pravidel. Poskytnutí finančních prostředků bylo schváleno v radě města dne 5.2.2018 a finanční příspěvky nad 50 tis. Kč následně v zastupitelstvu města dne 5.3.2018. V níže uvedených tabulkách jsou uvedeny poskytnuté finanční prostředky jednotlivým subjektům.

Tabulka č. 22 – Poskytnuté příspěvky na sportovní aktivity v Kč

Příspěvky na sportovní aktivity 2018		
Subjekt	IČ	Přiděleno
Mgr. Radek Čejka	72154128	35 000,00
Sbor dobrovolných hasičů Pražák	03990303	21 500,00
Motosprint Vodňany, z.s.	049224592	10 000,00
Spolek rodičů a přátel ZŠ ve Vodňanech	05657164	10 000,00
Sportovní klub Vodňany	16820096	24 000,00
Šachklub Písek, z.s.	2284273	10 000,00
Tenisový klub Vodňany	26625750	10 000,00
MAS Vodňanská ryba	26663996	15 000,00
AVZO TSČ Pražák	47253312	2 000,00
Zájmový klub metané Vodňany, z.s.	47256818	35 000,00
Fotbalový klub Vodňany, z.s.	48223751	436 000,00
TJ Sokol Pražák	60828048	79 000,00
TJ Karate z.s.	62536940	43 500,00
TJ Sokol Vodňany	63289903	120 000,00
Sbor dobrovolných hasičů Vodňany	63292815	18 000,00
Český kynologický svaz ZKO Vodňany	65017153	4 000,00
Fyzické osoby bez právní subjektivity		27 000,00
Poskytnuté příspěvky celkem		900 000,00

Tabulka č. 23 – Poskytnuté příspěvky na kulturní aktivity v Kč

Příspěvky na kulturní aktivity a jinou zájmovou činnost 2018		
Subjekt	IČ	Přiděleno
Michal Brož	65015649	22 000,00
Jihočeská univerzita v Českých Budějovicích	60076658	19 000,00
Vlastenecko-dobročinná obec baráčníků Vitoraz Vodňany	00465551	15 000,00
Klub Pavučina	2425891	50 000,00
Sbor dobrovolných hasičů Pražák	3990303	29 000,00

Sdružení aktivních seniorů Vodňanska, z.s.	5582580	38 000,00
Pěvecký sbor Regina	22825681	44 000,00
Vodňany žijou	22873074	9 000,00
PNUtí, z.s.	22890301	17 000,00
MAS Vodňanská ryba	26663996	34 000,00
Institut Váši Příhody	26992655	40 000,00
Myslivecké sdružení Blyštice - Vodňany, z.s.	47253347	5 000,00
Dům dětí a mládeže Strakonice	60650834	35 000,00
TJ Sokol Vodňany	63289903	4 000,00
Junák - český skaut, středisko Vodňany, z.s.	63290081	38 000,00
Sbor dobrovolných hasičů Vodňany	63292815	29 000,00
Sbor dobrovolných hasičů Radčice	65954742	20 000,00
Spolek Vodňanská kapela	69102911	40 000,00
Římskokatolická farnost Vodňany	63292882	12 000,00
Poskytnuté příspěvky celkem		500 000,00

Tabulka č. 24 – Poskytnuté příspěvky na podporu sociálních a navazujících služeb v Kč

Příspěvky na podporu sociálních a navazujících služeb 2018		
Subjekt	IČ	Přiděleno
Poradna pro rodinu a mezilidské vztahy, o.p.s.	02424282	36 000,00
Asistence Pomoc a Péče Slunečnice, z.ú.	05763444	20 000,00
Chelčický domov sv. Linharta, o.p.s.	28138520	20 000,00
APLA Jižní Čechy, z.ú.	28552288	13 500,00
Prevent 99 z.ú.	69100641	41 000,00
I MY Společnost pro podporu lidí s postižením o.s.	70812187	8 000,00
Hospic sv. Jana N. Neumanna, o.p.s.	70853517	11 000,00
Sdružení aktivních seniorů Vodňanska, z.s.	05582580	24 000,00
Občanské sdružení Václava Jakše	22680306	4 000,00
FOKUS, o.s.	26538776	20 000,00
MAS Vodňanská ryba, z.s.	26663996	30 000,00
Farní charita Týn nad Vltavou	73632945	50 000,00
Poskytnuté příspěvky celkem		277 500,00

5. Hospodářská činnost obce

Hospodářská činnost obce je vykonávána správou bytů a nebytových prostor prostřednictvím Městského hospodářství, spol. s r.o. na základě Příkazní smlouvy a zahrnuje tyto činnosti:

- pronájem bytových prostor, včetně služeb
- pronájem nebytových prostor, včetně služeb
- vyúčtování služeb bytových a nebytových prostor

Hospodářská činnost města skončila v roce 2018 s výsledkem hospodaření ve výši – 3.933.935,70 Kč. Rozpis dle druhu činností je uveden v následující tabulce.

Tabulka č. 25 – Přehled nákladů a výnosů hospodářské činnosti města v Kč

Syntetický účet	Analytický účet	Název položky	Částka v Kč
501	1-12	Výměna zařizovacích předmětů	1 009 246,19
501	7	Výměna oken	0,00
502	1	Spotřeba energie - neobsazené byty	189 432,16
502	4	Spotřeba energie - neobsazené nebytové prostory	121 816,59
511	10-28	Opravy a udržování - běžná údržba	2 264 872,48
511	22	Stavební úpravy bytů a nebytových prostor	3 075 861,22
518	1-20	Ostatní služby	1 676 787,57
521	1	Mzdové náklady	90 400,00
549	1	Ostatní náklady z činnosti	-12,47
551	0	Odpisy dlouhodobého majetku	2 579 931,00
556	1	Tvorba a zúčtování opravných položek	6 117,80
557	1	Náklady z vyřazených pohledávek	0,00
591	200	Daň z příjmu	1 500 000,00
Náklady celkem:			12 514 452,54
603	1	Výnosy z pronájmu - byty	12 146 516,00
603	2	Výnosy z pronájmu - nebytové prostory	4 257 423,06
641	1-2	Smluvní pokuty a úroky z prodlení	18 565,00
643	1	Výnosy z vyřazených pohledávek	2 536,00
649	1-5	Ostatní výnosy z činnosti	23 348,18
Výnosy celkem:			16 448 388,24
Výsledek hospodaření celkem:			3 933 935,70

Veškeré příjmy a výdaje hospodářské činnosti obce probíhají odděleně na běžném účtu hospodářské činnosti.

Stav k 1. 1. 2018 12.989.881,68 Kč

Stav k 31. 12. 2018 15.758.359,47 Kč

6. Účelové fondy města

Tvorba a čerpání fondu se v roce 2018 řídilo Pravidly pro hospodaření s prostředky sociálního fondu města Vodňany pro městský úřad a městskou policii schválenými usnesením rady města č. 2688 ze dne 18.12.2017.

Příděl do sociálního fondu je prováděn ve výši 3% objemu mzdových prostředků. Výdej finančních prostředků je určen dle pravidel na tyto oblasti: stravování, rekreace, péče o zdraví, kultura a tělovýchova, dary a ošatné.

Stav k 1. 1. 2018 410.854,21 Kč

Stav k 31. 12. 2018 240.259,63 Kč

7. Cizí finanční prostředky

Město Vodňany eviduje i cizí finanční prostředky na dvou zvláštních účtech. Jedná se o kauce na byty a pozastávky finančních prostředků v rámci realizace stavebních prací a dodávek služeb. Tyto pozastávky jsou pak dle podepsané smlouvy uvolněny dodavateli po uplynutí stanovené lhůty (obvykle záruční doba dle smlouvy), v případě bezvadného stavu, v opačném případě si je město ponechá. Nově na účtu cizích finančních prostředků město eviduje i finanční prostředky opatrovníků, které město prostřednictvím odboru sociálních věcí a zdravotnictví zabezpečuje.

Stav účtů k 1. 1. 2018 3.325.888,48 Kč

Stav účtů k 31.12.2018 3.393.883,11 Kč

8. Hospodaření příspěvkových organizací

Hospodaření příspěvkových organizací skončilo s kladným výsledkem hospodaření v celkové výši 2.319.959,79 Kč. Roční účetní závěrky jednotlivých příspěvkových organizací jsou k nahlédnutí na finančním odboru. Účetní závěrka všech příspěvkových organizací byla schválena radou města dne 27.3.2019 usnesením č. 241, včetně rozdělení výsledku hospodaření. Rozdělení jednotlivých výsledků hospodaření je rozepsáno v následující tabulce.

Tabulka č. 26 – Rozdělení výsledků hospodaření jednotlivých příspěvkových organizací v Kč

Organizace	Rezervní fond	Fond odměn	Celkem výsledek hospodaření
Centrum sociální pomoci	976 807,00	0,00	976 807,00
Městské muzeum a galerie	9 972,72	20 000,00	29 972,72
Městská knihovna	142 232,20	0,00	142 232,20
Městské kulturní středisko	-3 647,12	0,00	-3 647,12
Základní škola a Gymnázium	193 322,76	250 000,00	443 322,76
Střední odborné učiliště služeb	96 483,14	45 000,00	141 483,14
Mateřská škola	539 789,09	50 000,00	589 789,09
CELKEM:	1 954 959,79	365 000,00	2 319 959,79

Tabulka č. 27 – Zůstatky fondů příspěvkových organizací k 31.12.2018 v Kč.

Organizace	Rezervní fond (VH)	Rezervní fond (ostatní tituly)	Investiční fond	Fond odměn	FKSP	CELKEM
Centrum sociální pomoci	348 150,61	264 112,78	274 502,88	43 000,00	244 188,83	1 173 955,10
Městské muzeum a galerie	145 591,02	0,00	627 389,00	50 000,00	41 191,00	864 171,02
Městská knihovna	81 584,42	0,00	0,00	40 000,00	10 030,65	131 615,07
Městské kulturní středisko	149 920,00	5 173,00	187 319,80	75 269,00	19 151,77	436 833,57
Základní škola a Gymnázium	292 755,91	408 531,55	675 278,30	766 871,43	489 552,78	2 632 989,97
Střední odborné učiliště služeb	250 515,99	139 543,24	106 691,00	255 000,00	239 549,49	991 299,72
Mateřská škola	206 495,08	0,00	216 291,35	263 272,03	86 324,15	772 382,61
CELKEM:	1 475 013,03	817 360,57	2 087 472,33	1 493 412,46	1 129 988,67	7 003 247,06

V následující tabulce je zahrnuta výše provozních příspěvků v roce 2018, součástí provozního příspěvku Středního odborného učiliště Vodňany nejsou stipendia ve výši 300 tis. Kč. V roce 2018 byl navíc poskytnut jeden investiční příspěvek, konkrétně Městskému muzeu a galerii ve výši 200 tis. Kč jako příspěvek na pořízení pojízdných regálů do Depozitáře MMaG.

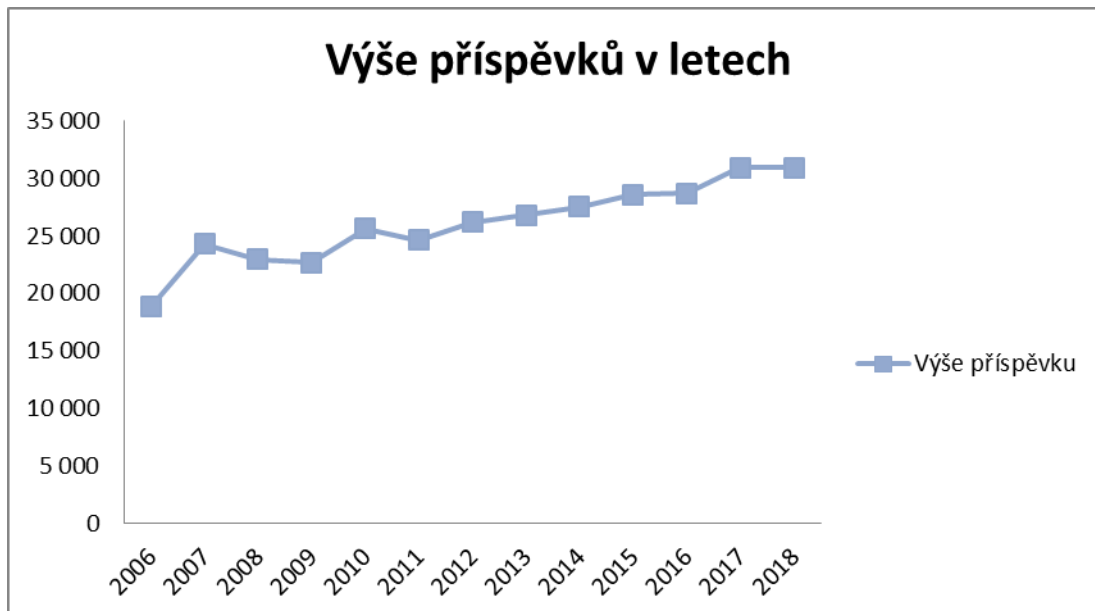
Tabulka č. 28 – Provozní příspěvky poskytnuté z rozpočtu města v roce 2018 v Kč

Organizace	Výše příspěvku
Centrum sociální pomoci	1 951 817,00
Městské muzeum a galerie	3 740 000,00
Městská knihovna	2 333 000,00
Městské kulturní středisko	5 299 141,00
Základní škola a Gymnázium	11 587 214,00
Střední odborné učiliště služeb	2 549 800,00
Mateřská škola	2 971 700,00
CELKEM:	30 432 672,00

Na níže uvedeném grafu je znázorněna výše příspěvků jednotlivým příspěvkovým organizacím v letech 2006 až 2018. Výše příspěvků v jednotlivých letech zahrnuje jak

provozní, tak investiční příspěvek jednotlivým příspěvkovým organizacím a stipendium v případě Středního odborného učiliště Vodňany.

Graf č.19: Celková výše příspěvků v jednotlivých letech (v tis. Kč)



9. Hospodaření podnikatelských subjektů

Město Vodňany má majetkový podíl celkem ve třech organizacích.

9.1 Městské hospodářství Vodňany, spol. s r.o.

Město Vodňany je 100% vlastníkem společnosti Městské hospodářství Vodňany, spol. s r.o.

Funkci valné hromady vykonává rada města.

Tabulka č. 29 – Vybrané ukazatele z rozvahy společnosti (v tis. Kč)

Ukazatel	Stav k 31.12.2018	Stav k 31.12.2017
Dlouhodobý majetek	5 902	6 928
Zásoby	6 188	4 601
Krátkodobé pohledávky	4 748	4 490
Finanční majetek	7 047	7 345
Časové rozlišení	46	32
Aktiva celkem	23 931	23 396
Základní kapitál	15 994	15 994
Fondy společnosti	1 096	1 010
Výsledek hospodaření minulých let	2 022	1 752
Výsledek hospodaření běžného roku	349	360

Dlouhodobé závazky	185	476
Krátkodobé závazky	1 834	1 434
Rezervy	1 634	1 500
Časové rozlišení	817	870
Pasiva celkem	23 931	23 396

Tabulka č. 30 – Vybrané ukazatele z Výkazu zisku a ztát (v tis. Kč)

Ukazatel	Stav k 31.12.2018	Stav k 31.12.2017
Tržby z prodeje výrobků a služeb	30 584	31 370
Tržby za prodej zboží	2	3
Ostatní provozní výnosy	1 571	1 463
Výnosové úroky a podobné výnosy	1	1
Výnosy celkem	32 158	32 837
Spotřeba materiálu, služby	14 492	14 471
Změna stavu zásob	-1 408	-645
Aktivace	-50	-35
Osobní náklady	16 734	15 358
Úpravy hodnot v provozní oblasti	1 339	1 210
Ostatní provozní náklady	600	2 019
Nákladové úroky a podobné náklady	12	14
Ostatní finanční náklady	33	32
Daň z příjmu	57	53
Náklady celkem	31 809	32 477
Výsledek hospodaření	349	360

9.2 RUMPOLD 01 – Vodňany s.r.o.

Město Vodňany je osobou mající rozhodující vliv a to ve výši 42,3%. Dle rozhodnutí valné hromady je městu vyplácen podíl na zisku společnosti. V roce 2018 obdrželo město podíl na zisku za rok 2017 ve výši 2.804.748,65 Kč.

Tabulka č. 31 – Vybrané ukazatele z rozvahy společnosti (v tis. Kč)

Ukazatel		Stav k 31.12.2017
Dlouhodobý majetek	53 684	51 275
Zásoby	1 215	1 599
Krátkodobé pohledávky	16 590	16 334
Finanční majetek	28 985	26 657
Časové rozlišení	6 601	2 728
Aktiva celkem	107 075	98 593
Základní kapitál	26 000	26 000
Fondy společnosti	3 440	3 440
Výsledek hospodaření minulých let	6 461	5 291
Výsledek hospodaření běžného roku	8 443	7 799

Dlouhodobé závazky	8 000	14 101
Krátkodobé závazky	26 469	16 308
Rezervy	28 174	25 531
Časové rozlišení	88	123
Pasiva celkem	107 075	98 593

Tabulka č. 32 – Vybrané ukazatele z Výkazu zisku a ztát (v tis. Kč)

Ukazatel	Stav k 31.12.2018	Stav k 31.12.2017
Tržby z prodeje výrobků a služeb	130 590	115 896
Tržby za prodej zboží	904	1 555
Ostatní provozní výnosy	1 960	1 889
Výnosové úroky a podobné výnosy	6	12
Výnosy celkem	133 460	119 352
Spotřeba materiálu, energie, služby	68 444	72 978
Změna stavu zásob	288	-300
Aktivace	0	0
Osobní náklady	28 755	27 863
Úpravy hodnot v provozní oblasti	6 080	5 703
Ostatní provozní náklady	18 593	2 803
Nákladové úroky a podobné náklady	767	571
Ostatní finanční náklady	87	107
Daň z příjmu	2 003	1 828
Náklady celkem	125 017	111 553
Výsledek hospodaření	8 443	7 799

9.3 Recyklace odpadů a skládky a.s.

Město Vodňany je vlastníkem 56 ks akcií o nominální hodnotě 10.000,00 Kč/ks. V celkové struktuře společnosti to činí 14,25% podíl na společnosti. Dle rozhodnutí valné hromady jsou městu vypláceny dividendy. V roce 2018 obdrželo město podíl na zisku za rok 2017 ve výši 57.120,00 Kč. V době přípravy závěrečného účtu ještě nebyla k dispozici účetní závěrka k 31.12.2018 a proto jsou uvedeny údaje za předcházející účetní období.

Tabulka č. 33 – Vybrané ukazatele z rozvahy společnosti (v tis. Kč)

Ukazatel	Stav k 31.12.2017	Stav k 31.12.2016
Dlouhodobý majetek	13 136	12 602
Zásoby	159	91
Krátkodobé pohledávky	2 345	1 997
Dlouhodobé pohledávky	500	600
Finanční majetek	5 311	2 861
Časové rozlišení	83	93
Aktiva celkem	21 534	18 244
Základní kapitál	3 930	3 930

Fondy společnosti	899	875
Výsledek hospodaření minulých let	12 081	11 759
Výsledek hospodaření běžného roku	1 802	638
Dlouhodobé závazky	0	0
Krátkodobé závazky	2 802	1 041
Rezervy	0	0
Časové rozlišení	20	1
Pasiva celkem	21 534	18 244

Tabulka č. 34 – Vybrané ukazatele z Výkazu zisku a ztát (v tis. Kč)

Ukazatel	Stav k 31.12.2017	Stav k 31.12.2016
Tržby z prodeje výrobků a služeb	15 096	12 879
Tržby za prodej zboží	25	15
Ostatní provozní výnosy	2 266	2 196
Výnosové úroky a podobné výnosy	1	1
Výnosy celkem	17 388	15 091
Spotřeba materiálu, energie, služby	6 282	5 592
Osobní náklady	6 986	6 776
Úpravy hodnot v provozní oblasti	1 369	1 389
Ostatní provozní náklady	505	520
Nákladové úroky a podobné náklady	0	3
Ostatní finanční náklady	12	11
Daň z příjmu	432	162
Náklady celkem	15 586	14 453
Výsledek hospodaření	1 802	638

10. Přehled úvěrů

K datu 31.12.2018 město Vodňany eviduje následující dlouhodobé závazky:

- 2 bezúročné půjčky od JVS, přičemž jednu z nich město přijalo v roce 2017, a to ve výši 4 mil. Kč na financování rekonstrukce ulice Dr. Hajného. Půjčky jsou spláceny v pravidelných ročních splátkách v celkové výši 600 tis. Kč, konečný zůstatek jistiny k 31.12.2018 činí 3,8 mil. Kč. Poslední splátka nově přijaté půjčky bude uhrazena v roce 2027 (roční splátka 400 tis. Kč). Druhá bezúročná půjčka bude doplacena v roce 2019 (roční splátka 200 tis. Kč).
- Úvěr od Komerční banky na financování výstavby ZTV Na Kameni schválený v zastupitelstvu města dne 22.9.2014 v celkové výši 17.963.839,80 Kč. Konečný zůstatek jistiny k 31.12.2018 činí 3.397.479,80 Kč. Úvěr je splácen v pravidelných měsíčních splátkách ve výši 316.660,00 Kč plus úroky, které v roce 2018 činily 41.423,91 Kč. Úvěr bude doplacen v roce 2020.

- Úvěr od Československé obchodní banky schválený v zastupitelstvu města dne 22.2.2016 na financování akce Nákup pozemku parc.č.st. 142 a budovy č.p. 52 ve výši 5,1 mil. Kč. Konečný zůstatek jistiny k 31.12.2018 je 2.635.000,00 Kč. Úvěr je splácen v pravidelných měsíčních splátkách ve výši 85.000,00 Kč plus úroky, které v roce 2018 činily 10.020,32 Kč.
- Úvěr od České spořitelny schválený v zastupitelstvu města v roce 2017 na financování akce Komunitní centrum Vodňany ve výši 11 mil. Kč, smlouva o úvěru byla schválena v zastupitelstvu města dne 26.6.2017. Úvěr byl čerpán v roce 2018 a jednorázově splacen po přijetí dotace v květnu 2019. Konečný zůstatek jistiny k 31.12.2018 činil 9.460.407,24 Kč.
- Úvěr od České spořitelny, který schválilo Zastupitelstvo města dne 25.9.2017 na financování akce Areál koupaliště Škorna ve výši 18,5 mil. Kč. Čerpání úvěru probíhalo v roce 2018 a první splátka byla uhrazena v roce 2019 (pravidelné měsíční splátky ve výši 308.330,00 Kč). Konečný zůstatek jistiny k 31.12.2018 činil 18,5 mil. Kč.

11. Zpráva o výsledku přezkoumání hospodaření za rok 2018

Přezkoumání hospodaření města Vodňany za rok 2018 bylo na základě usnesení RM č. 3038 ze dne 21.5.2018 zadáno auditorovi. Následně byla usnesením č. 3039 ze dne 21.5.2018 schválena Smlouva o vykonání přezkoumání hospodaření města za rok 2018 s firmou Moore Stephens s.r.o., zastoupenou Ing. Martinem Tučkem, jednatelem společnosti.

Závěr zprávy o výsledku hospodaření dle zákona č. 420/2004 Sb., o přezkoumávání hospodaření územních samosprávných celků a dobrovolných svazků obcí, ve znění pozdějších předpisů, podle ustanovení § 10 odst. 2 písm. d) a odst. 3 citovaného zákona:

Při přezkoumání hospodaření Města Vodňany za rok 2018 jsme nezjistili žádné chyby a nedostatky.

12. Přílohy

1. Rozvaha
2. Výkaz zisku a ztráty
3. Příloha
4. Přehled o peněžních tocích a změnách vlastního kapitálu
5. Výkaz pro hodnocení plnění rozpočtu
6. Výdaje jednotlivých ORJ a příjmy v členění dle rozpočtové skladby
7. Zpráva o výsledku přezkoumání hospodaření za rok 2018 města Vodňany

Z důvodu rozsáhlosti příloh jsou přílohy č. 1 až 6 k dispozici pouze v elektronické podobě nebo jsou k nahlédnutí na finančním odboru.

Seznam použitých zkratk:

ZŠaG	Základní škola a Gymnázium
MŠ	Mateřská škola
MMaG	Městské muzeum a galerie
MěKS	Městské kulturní středisko
CSP	Centrum sociální pomoci
SOUs	Střední odborné učiliště služeb
MF	Ministerstvo financí
SR	Státní rozpočet
EU	Evropská unie
MZe	Ministerstvo zemědělství
MK	Ministerstvo kultury
MŠMT	Ministerstvo školství, mládeže a tělovýchovy
SFŽP	Státní fond životního prostředí
OPŽP	Operační program Životní prostředí
JSDH	Jednotný sbor dobrovolných hasičů
OPVK	Operační program Vzdělávání pro konkurenceschopnost
OP VVV	Operační program Výzkum, Vývoj a Vzdělávání
JčK	Jihočeský kraj
DP	Dotační program
GP	Grantový program
DPFO	Daň z příjmu fyzických osob
DPPO	Daň z příjmu právnických osob
ORJ	Organizační jednotka
JVS	Jihočeský vodárenský svaz