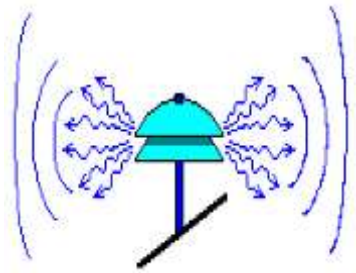


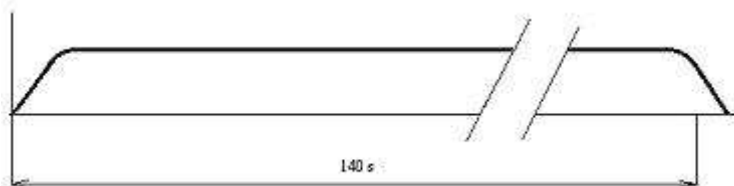
# VAROVÁNÍ A OCHRANA OBYVATELSTVA

## ZPŮSOB VAROVÁNÍ OBYVATELSTVA PŘI BEZPROSTŘEDNĚ HROZÍCÍM NEBEZPEČÍ

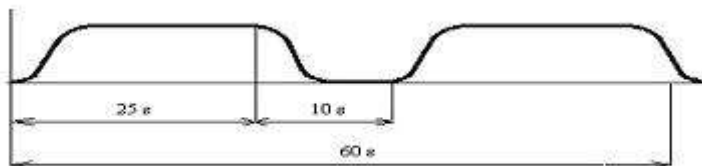


**Houká siréna a vy nevíte co se děje?**

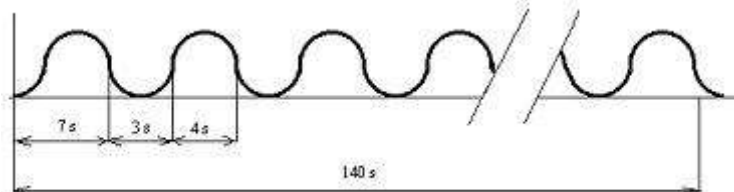
**Zkouška sirén** - je celostátně prováděna každou první středu v měsíci ve 12.00 hod., siréna nepřetržitě zní 140 vteřin, u el. sirén jsou občané vyrozuměni také hlasově.



**Požární poplach** - slouží ke svolání členů jednotky dobrovolných hasičů, tento signál je vyhlašován přerušovaným tónem sirény po dobu 1 minuty (siréna zní 25 vteřin, 10 vteřin přestávka a tón dalších 25 vteřin), může být opakován.



**VŠEOBECNÁ VÝSTRAHA** - jediný varovný signál, je vyhlašován kolísavým tónem sirény po dobu 140 vteřin a může zaznít třikrát po sobě.



Pokud je zřejmé, že nejde o povodeň nebo zemětřesení, platí prakticky v celé EU tyto zásady:

**Okamžitě se ukryjte** - pokud nejste právě doma nebo v práci, ukrytí vyhledejte v nejbližší budově, tou může být firma, úřad, kancelář, veřejná budova, obchod atd. Pomozte spoluobčanům, kteří pomoc potřebují. Cítíte-li zápach, přitiskněte si na nos a ústa vlhký kapesník.

**Zavřete okna a dveře** - výstraha se týkala pravděpodobně úniku toxických chemických zplodin, radiačních nebo biologických látek, atd., proto v domě vypněte nucenou ventilaci nebo klimatizaci, pokud to situace umožňuje dveře a okna utěsňte lepicí páskou.

**Zapněte rádio a ČT1-** informaci o tom co se stalo, proč byla spuštěna varovná siréna a co máte dělat obdržíte z veřejných sdělovacích prostředků nebo prostřednictvím místního rozhlasu ve Vodňanech.

**Sirény jsou na území města Vodňany umístěny v těchto lokalitách:**

- Budova MěÚ Vodňany, náměstí Svobody 18
- Budova HZS Vodňany, Tylova 842
- Vodňany, Stožická 1014
- V místní části Čavyně a Pražák
- Signál sirény souběžně zazní ve všech reproduktorech místního rozhlasu

## **TÍŠŇOVÉ VOLÁNÍ**

Jste-li svědkem vzniku mimořádné události, okamžitě volejte!

**155 – ZDRAVOTNÍ ZÁCHRANNÁ SLUŽBA**

**158 – POLICIE**

**150 – HASIČI**

**156 - MP**

**383 384 364 – MĚSTSKÁ POLICIE - Vodňany**

**112 – linka pro všechna cizojazyčná tísňová volání**

Operátorům tísňových linek sdělte jméno a příjmení, místo mimořádné události, telefonní číslo, ze kterého voláte, a co se stalo. Nepanikařte. **NIKDY** nezavěšujte jako první a zodpovězte **VŠECHNY** dotazy operátora. Vyčkejte na zpětné ověřovací volání.

Vždy je třeba posoudit o jakou situaci jde a obrátit se v první řadě na základní složky Integrovaného záchranného systému. V případě, že si telefonní čísla na základní složky IZS popletete, tak se nic nestane. Základní složky IZS jsou vzájemně propojeny a vámi nahlášená událost se vždy dostane na správnou adresu té složky, která bude při vámi nahlášené události zasahovat.

## **POTENCIÁLNÍ NEBEZPEČÍ A OCHRANA:**

### **Požár většího rozsahu**

Stanete-li se přímým svědkem požáru, okamžitě volejte linku tísňového volání Hasičského záchranného sboru **150**. Pozor na nadýchání se zplodin! K úniku do bezpečí použijte improvizovanou dýchací roušku. Pokud se nacházíte v hořícím objektu, okamžitě objekt opusťte. Pokud to nelze, použijte prostředky improvizované ochrany – navlhčenou roušku (šátek, kapesník atd.) přes obličej, zajistěte přívod čerstvého vzduchu a dejte o sobě vědět (křik, mávání apod.) Je-li objekt, ve kterém se nacházíte, ohrožen silným kouřem, zavřete okna a vypněte klimatizaci, odvětrávání a ventilaci.

### **Povodeň**

V drtivé většině případů je blížící se povodňová vlna většího rozsahu známa dostatečně dlouho předem. Občané budou o stupni a rozsahu povodně vyzkoušeni prostřednictvím rozhlasu, televize a policie a budou mít dostatek času a informací ke zvládnutí situace.

### **Únik amoniaku**

Amoniak neboli čpavek, bezbarvý plyn, lehčí než vzduch, ostrý štiplavý zápach, při odpařování z kapalného stavu tvoří mlhy, které jsou těžší než vzduch, se vzduchem tvoří leptavou výbušnou směs. Kapalný i plynný silně

dráždí, leptá oči, dýchací cesty, plíce, kůži. Způsobuje kašel a dušnost, křeče dýchání mohou vést až k udušení, kapalně vyvolává silné omrzliny, vyšší koncentrace plynného amoniaku mohou způsobit smrt.

**+ První pomoc: čerstvý vzduch, stabilizovaná poloha, při zástavě dechu a srdce zavést umělé dýchání, sejmut chlorem či čpavkem potřísněný oděv a postižená místa opláchnout vodou, při zasažení očí vyplachovat asi 15 minut.**

## Vichřice

Tento druh nebezpečí je dost častý v našem kopcovitém terénu. Riziko tkví v tom, že vítr vyvrací stromy, které mohou zranit občany v lese, ale i při provozu na silnicích a železnici v lesních úsecích.

## Sněhová kalamita

Tento druh nebezpečí je častý v zimním období, kdy sních zafouká komunikace a obydlí. Pak může nastat situace, že cesty nejsou okamžitě protaženy, lidé se dostávají těžko do práce, vážně zásobování. Nebezpečí hrozí i prolomením střech domů pod tíhou sněhu. Hrozí i polomy, kdy se pod tíhou sněhu lámou stromy a ohrožují občany v lese i v dopravních prostředcích na komunikacích.

# JAK SE CHOVAT PŘI VZNIKU MIMOŘÁDNÉ UDÁLOSTI

## Všeobecné zásady

- **NEPANIKÁŘTE**, vždy se snažte zachovat klid a jednejte s rozvahou.
- **RESPEKTUJTE** situaci a snažte se získávat informace z oficiálních zdrojů, průběžně sledujte (rozhlas, televizi, místní rozhlas, rozhlasové vozy, pokyny velitele zásahu, pokyny zaměstnavatele, vyhlášky města apod.).
- **NEROZŠÍŘUJTE** poplašné a neověřené zprávy.
- **VARUJTE** ostatní ohrožené osoby ve svém nejbližším okolí, nezapomeňte na neslyšící osoby.
- **NETELEFONUJTE** zbytečně, přetěžujete síť.
- **NEPODCEŇUJTE** vzniklou situaci.
- **POMÁHEJTE** sousedům, zejména starým a nemocným lidem.
- **UVĚDOMTE SI**, že největší hodnotou je lidský život a zdraví, teprve potom záchrana majetku.
- **UPOSLECHNĚTE** pokyny pracovníků záchranných složek, orgánů veřejné správy.

## EVAKUACE OBYVATEL

Rozhodnutí o provedení evakuace bude vydáno vždy, pokud nebude možno zajistit ochranu osob v místech jejich stálého nebo běžného pobytu. Rozhodnutí o provedení evakuace bude vydáno krizovými orgány města Vodňany, v případě nebezpečí z prodlení velitelem zásahu. Na území města se vyhlášení evakuace předpokládá z těchto důvodů a prostorů:

- Při úniku nebezpečných škodlivin do ovzduší z okolí místa úniku a z prostoru po směru větru.
- Při požáru látek, které hořením uvolňují nebezpečné škodliviny z okolí těchto objektů a z prostoru po směru větru.
- Při nebezpečí výbuchu (únik plynu, terorismus, požár výbušných látek apod.) z okolí ohroženého účinky tlakové vlny.
- Po nastalém výbuchu z objektů narušených účinkem tlakové vlny.
- Při povodních a záplavách z míst předpokládaného rozlivu vody.
- Pokud hrozí protržení hráze přehrady nebo rybníka z míst předpokládaných účinků průlomové vlny.
- Při požáru objektu z objektu a bezprostředně ohroženého okolí.
- Při požáru lesa ze staveb sousedících s lesem.

### a) Zásady chování při evakuaci

- Sledujte informace a bezvýhradně se řiďte pokyny ve sdělovacích prostředcích, pokyny vydanými pracovníky záchranných složek, orgány města nebo jeho zaměstnanci. Dbejte jejich pokynů.
- Podle časových možností si připravte evakuační zavazadlo a vhodně se oblečte.
- Nepodlehňte panice, pomozte starým lidem, nemocným a dětem.
- Jste-li v tísní, vyvěste na viditelné místo bílý terč (prostěradlo, ručník apod.) pro vyžádání pomoci.
- Dodržte zásady pro opuštění bytu.
- Při použití vlastních vozidel dodržujte pokyny orgánů zabezpečujících evakuaci.

#### **b) Zásady pro opuštění bytu nebo rodinného domu**

- Vypnout elektrické spotřebiče s výjimkou chladniček a mrazniček, ve kterých jsou uloženy potraviny.
- Uzavřít hlavní uzávěry plynu a vody (elektřinu nevypínat).
- Uhasit otevřený oheň v kamnech, vařičích, tepelných agregátech apod.
- Odpojit antény televizních a rozhlasových přijímačů.
- Překontrolovat uzavření oken.
- Zabezpečit byt nebo dům proti vniknutí cizích osob.

#### **Evakuační zavazadlo**

Jako evakuační zavazadlo nejlépe poslouží batoh (krosna), cestovní taška nebo kufr. Na zavazadlo upevněte štítek s vaším jménem, příjmením a celou adresou. Evakuační zavazadlo obsahuje:

- základní trvanlivé potraviny na 3 dny, nejlépe v konzervách, dobře zabalený chléb a hlavně pitnou vodu;
- předměty denní potřeby, jídelní misku, příbor;
- osobní doklady, peníze, pojistné smlouvy a cennosti;
- přenosné rádio s rezervními bateriemi;
- toaletní a hygienické potřeby;
- léky, svítilnu;
- náhradní oděv, obuv, pláštěnku, spací pytel nebo přikrývku;
- kapesní nůž, zápalky, šití a další drobnosti;
- předměty a věci pro vyplnění dlouhé chvíle (knihu, pro děti hračku apod.).