

Závěrečný účet města Vodňany za rok 2013

1. Údaje o plnění příjmů a výdajů za rok 2013 (v Kč)

Tabulka č. 1.: Souhrnné ukazatele o rozpočtu města za rok 2013

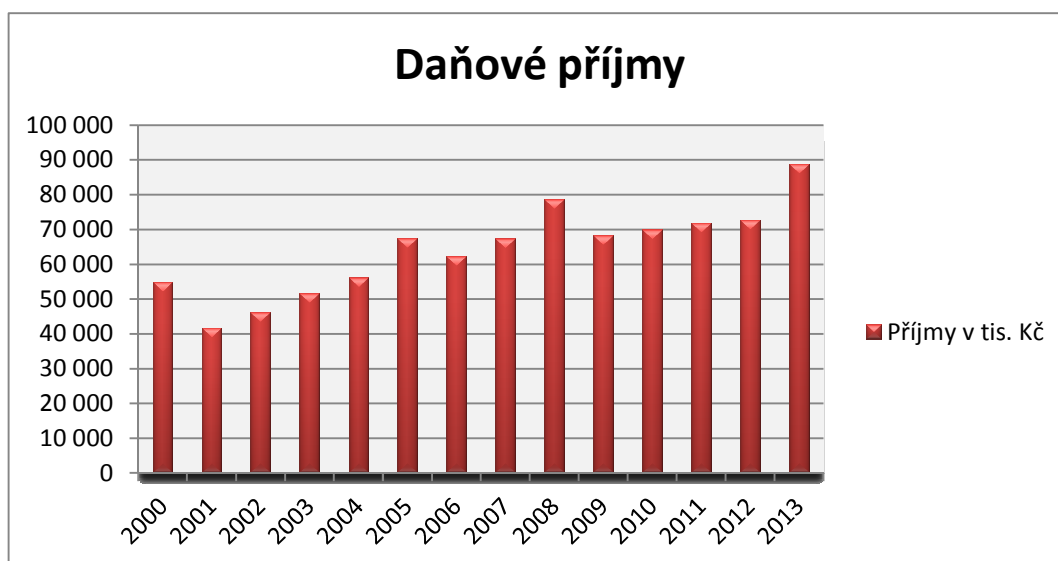
Ukazatel	Schválený rozpočet	Rozpočtová opatření	Upravený rozpočet	Plnění k 31.12.
Daňové příjmy	84 500 000,00	1 900 000,00	86 400 000,00	88 906 221,86
Nedaňové příjmy	15 100 000,00	1 002 171,00	16 102 171,00	16 164 758,60
Kapitálové příjmy	500 000,00	300 000,00	800 000,00	860 717,00
Přijaté transfery	29 114 000,00	7 179 979,00	36 293 979,00	36 219 269,48
Příjmy celkem:	129 214 000,00	10 382 150,00	139 596 150,00	142 150 966,94
Běžné výdaje	106 637 030,00	9 078 975,00	115 716 005,00	111 028 289,72
Kapitálové výdaje	19 900 000,00	13 347 006,00	33 247 006,00	28 495 477,58
Výdaje celkem:	126 537 030,00	22 425 981,00	148 963 011,00	139 523 767,30
Saldo P - V	2 676 970,00	-12 043 831,00	-9 366 861,00	2 627 199,64
Splátky úvěrů	-3 203 000,00	0,00	-3 203 000,00	-3 201 642,96
Změna stavu na BÚ	526 030,00	0,00	12 569 861,00	574 443,32
Financování celkem:	-2 676 970,00	12 043 831,00	9 366 861,00	-2 627 199,64

Údaje o plnění rozpočtu v plném členění podle rozpočtové skladby jsou obsaženy v příloze č. 1 a č. 2 a jsou nedílnou součástí této zprávy. Výkaz FIN 2-12 (Výkaz pro hodnocení plnění rozpočtu) a ostatní výkazy jsou k nahlédnutí na Finančním odboru.

Daňové příjmy:

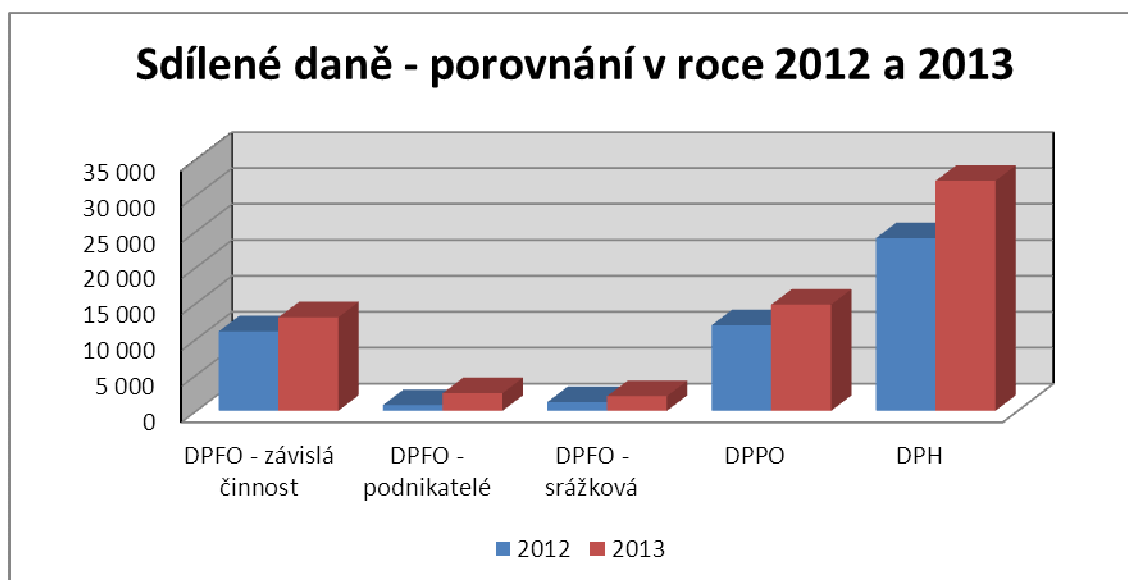
Daňové příjmy byly ve skutečnosti oproti upravenému rozpočtu vyšší o 2.506 tis. Kč. Celkově byly daňové příjmy naplněny dle upraveného rozpočtu ve výši 102,90%. Na níže uvedeném grafu je patrné, že daňové příjmy oproti předchozímu roku výrazně vzrostly, což je důsledkem nového rozpočtového určení daní, které je v platnosti od 1.1.2013.

Graf č. 1.: Vývoj daňových příjmů od roku 2000:



Ve výše uvedeném grafu jsou zahrnuty nejenom sdílené daně, které jsou součástí rozpočtového určení daní, ale také jednotlivé poplatky (správní poplatky, poplatky za uložení odpadů), místní poplatky a odvody z výherních hracích přístrojů. Na níže uvedeném grafu je pro představu zobrazen objem získaných sdílených daní v roce 2012 a 2013.

Graf č. 2: Sdílené daně – porovnání v jednotlivých letech (v tis. Kč)



Nedaňové příjmy:

Upravený rozpočet nedaňových příjmů je oproti skutečnosti o 63 tis. Kč vyšší, tj. 100,39%. Mezi nejvýznamnější nedaňové příjmy patří: pronájem vodního hospodářství, pronájem rybníků, pronájem pozemků, podíl ze zisku Rumpold.

Kapitálové příjmy:

Ve schváleném rozpočtu byly pouze rozpočtovány příjmy z prodeje pozemků v celkové výši 500 tis. Kč. V průběhu roku pak byly kapitálové příjmy navýšeny rozpočtovou změnou o 300 tis. Kč. Tuto částku město obdrželo jako nadační příspěvek od ČEZu na realizaci akce Osvětlení přechodu pro chodce na Sadech ve Vodňanech. Celkové plnění bylo oproti upravenému rozpočtu vyšší o 61 tis. Kč. (příjmy z prodeje pozemků). Veškeré kupní smlouvy na prodané pozemky byly schváleny v zastupitelstvu města.

Přijaté transfery:

Tato třída byla prakticky naplněna do 100%, přijatá plnění byla nižší jen o 75 tis. Kč oproti upravenému rozpočtu. To bylo způsobeno zejména nižšími příspěvky za vedení přestupků oproti předpokládané skutečnosti a vratkami dotací v průběhu roku. Podrobněji k transferům v kapitole č. 7.

Závěrem lze konstatovat, že celkový objem skutečně obdržených finančních prostředků je vyšší než původně plánované částky v upraveném rozpočtu města o cca 2.555 tis. Kč (plnění celkových příjmů ve výši 101,83%).

Běžné výdaje:

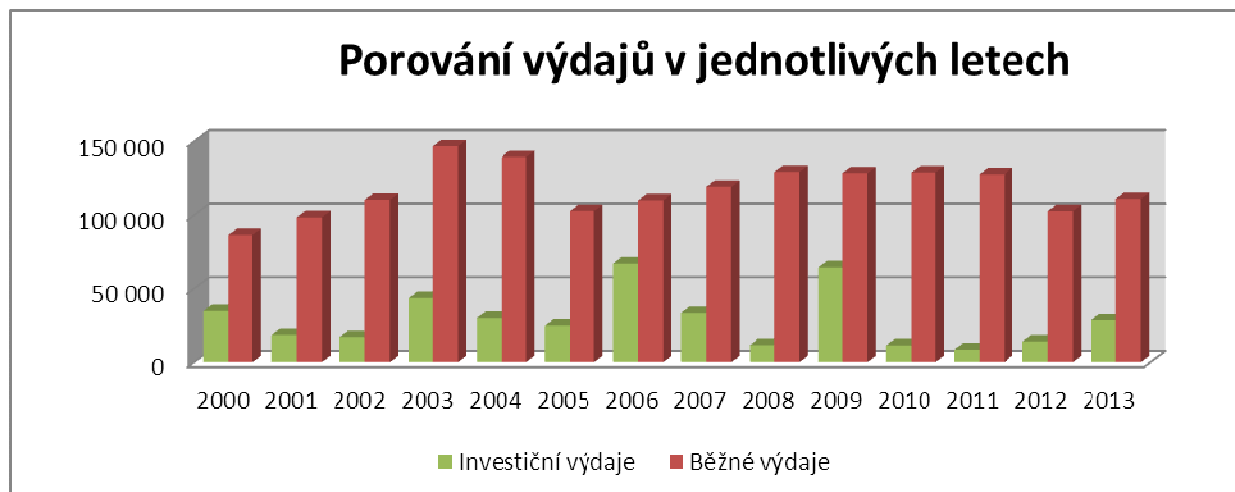
Běžné výdaje celkem byly vyčerpány oproti upravenému rozpočtu ve výši 95,95%, tzn. město ušetřilo oproti předpokladu 4.688 tis. Kč. Tyto úspory byly dosaženy zejména zavedením nových podmínek při výběru zhotovitelů a dodavatelů veřejných zakázek a také díky tomu, že se některé naplánované akce nestihly již zrealizovat. Kompletní členění výdajů dle rozpočtové skladby, dle schválených paragrafů je přílohou tohoto závěrečného účtu.

Investiční výdaje:

Oproti upravenému rozpočtu bylo vyčerpáno 85,79% plánovaných investičních výdajů, tzn. bylo vyčerpáno o 4.722 tis. Kč méně. Důvodem nižšího čerpání je nerealizace některých původně plánovaných akcí a úspory díky nižším cenám oproti položkovému rozpočtu dané akce.

V níže uvedené tabulce jsou porovnány investiční a provozní výdaje v jednotlivých letech. Provozní výdaje jsou však v některých letech zkresleny skutečností, že prostřednictvím rozpočtu města byly vypláceny sociální dávky (od roku 2012 již vyplácí Úřad práce ČR).

Graf č. 3: Porovnání investičních a provozních výdajů v jednotlivých letech



2. Hospodářská činnost obce

Hospodářská činnost obce je administrována přímo na Městském úřadě, odbor správy majetku města. Na tomto odboru jsou vykonávány tyto činnosti.

- pronájem bytových prostor, včetně služeb
- pronájem nebytových prostor, včetně služeb
- vyúčtování služeb bytových a nebytových prostor

Hospodářská činnost města skončila v roce 2013 s výsledkem hospodaření ve výši 4.594.378,26 Kč. Rozpis dle druhu činností je uveden v následující tabulce.

Tabulka č. 2.: Přehled nákladů a výnosů hospodářské činnosti města

Syntetický účet	Analytický účet	Název položky	Částka v Kč
501	1-12	Výměna zařizovacích předmětů	1.290.712,30
502	1	Spotřeba energie - neobsazené byty	124.251,00
502	4	Spotřeba energie - neobsazené nebytové prostory	662.726,50
511	9-20	Opravy a udržování - běžná údržba	2.215.173,70
511	21	Stavební úpravy - ZUŠ	2.544.912,11
511	28	Stavební úpravy nebytových prostor	589.913,72
518	1-14	Ostatní služby	892.245,99
518	7	Ostatní služby - náklady na provoz víceúčelové haly	693.896,80

521	00	Mzdové náklady – VHČ	619.704,00
521	01	Mzdové náklady – domovníci	119.248,00
524	10-20	Zákonné sociální pojištění	210.699,00
549	1	Ostatní náklady z činnosti	17.419,06
551	00	Odpisy dlouhodobého majetku	2.924.835,67
556	1	Tvorba a zúčtování opravných položek	62.684,80
557	1	Náklady z odepsaných pohledávek	8.824,72
569	1	Ostatní finanční náklady	1,01
Náklady celkem:			12.977.248,38
603	1	Výnosy z pronájmu - byty	11.905.156,00
603	2	Výnosy z pronájmu - nebytové prostory	3.122.812,00
603	3	Výnosy z pronájmu - ostatní	137.853,00
603	4	Výnosy z pronájmu – městské hospodářství	1.366.484,48
603	06	Výnosy z pronájmu – sportovní hala	418.287,47
641	1-3	Smluvní pokuty a úroky z prodlení	388.428,00
643	01	Výnosy z vyřazených pohledávek	77.236,00
649	1-5	Ostatní výnosy z činnosti	155.369,69
Výnosy celkem:			17.571.626,64
Výsledek hospodaření celkem:			4.594.378,26

Veškeré příjmy a výdaje hospodářské činnosti obce probíhají odděleně na běžném účtu hospodářské činnosti.

Stav k 1. 1. 2013 10.214.886,74 Kč

Stav k 31. 12. 2013 9.165.812,75 Kč

3. Účelové fondy města

3.1 *Fond rozvoje bydlení*

V roce 2013 byl doplacen úvěr od Státního fondu rozvoje bydlení. Tento fond sloužil pouze již pro splátky přijatého úvěru. Na základě těchto skutečností byla zrušena dne 9.12.2014 Pravidla pro poskytování nízkoúročných úvěrů vlastníků bytového fondu města Vodňany podle Nařízení vlády č. 396/2001 Sb., ve znění pozdějších dodatků, a tímto usnesením byl fond zrušen. Zbývající finanční prostředky na speciálním účtu byly převedeny na Základní běžný účet města.

Stav k 1. 1. 2013 363.378,60 Kč

Stav k 31.12.2013 0,00 Kč

3.2 Sociální fond

Tvorba a čerpání fondu se v roce 2013 řídila Pravidly pro hospodaření s prostředky sociálního fondu města Vodňany pro městský úřad a městskou policii schváleného usnesením rady města č. 733 ze dne 1. února 2012.

Stav k 1. 1. 2013 711.811,37 Kč

Stav k 31. 12. 2013 775.825,34 Kč

4. Cizí finanční prostředky

Město Vodňany eviduje i cizí finanční prostředky na dvou zvláštních účtech. Jedná se o kauce na byty a kauce na prodej pozemků, který je od roku 2012 využíván i na pozastávky v rámci veřejných zakázek. Tyto pozastávky jsou pak dle podepsané smlouvy uvolněny dodavateli po uplynutí stanovené lhůty (obvykle záruční doba dle smlouvy), v případě bezvadného stavu, v opačném případě si je město ponechá.

Stav účtů k 1. 1. 2013 1.717.704,97 Kč

Stav účtů k 31.12.2013 2.111.608,51 Kč

5. Hospodaření příspěvkových organizací zřízených městem

Hospodaření příspěvkových organizací skončilo s kladným výsledkem hospodaření v celkové výši 566.049,02 Kč. Roční účetní závěrky jednotlivých příspěvkových organizací jsou k nahlédnutí na finančním odboru. Rozdělení jednotlivých výsledků hospodaření je rozepsáno v následující tabulce.

Tabulka č. 3: Rozdělení výsledků hospodaření jednotlivých příspěvkových organizací

Organizace	Rezervní fond	Fond odměn	CELKEM VÝSLEDEK HOSPODAŘENÍ
SOU Služeb	69 065,13 Kč	- Kč	69 065,13 Kč
Kulturní středisko	148 826,99 Kč	- Kč	148 826,99 Kč
ZŠ Alešova	65 409,20 Kč	100 000,00 Kč	165 409,20 Kč
ZŠ Bavorovská	33 920,71 Kč	- Kč	33 920,71 Kč
Kulturní středisko	148 826,99 Kč	- Kč	148 826,99 Kč
CELKEM:	466 049,02 Kč	100 000,00 Kč	566 049,02 Kč

6. Hospodaření organizací založených městem

Městské hospodářství Vodňany, spol. s r.o. (100% majetkový podíl města Vodňany)

Tabulka č. 4.: Přehled hospodaření za rok 2013

Název položky	Částka	Přehled majetku	Částka
Spotřeba materiálu	4 315 630,00	Majetek	8 036 542,00
Spotřeba energií	6 230 511,00	Zásoby (ryby, krmivo, ostatní)	5 864 952,00
Opravy a udržování	180 242,00	Krátkodobé pohledávky	5 929 288,00
Nákup ostatních služeb	5 059 931,00	Finanční majetek	3 744 007,00
Osobní náklady	12 027 849,00	Časové rozlišení	4 234 461,00
Daně a poplatky	191 054,00	Aktiva celkem:	27 809 250,00
Jiné provozní náklady	454 523,00	Vlastní kapitál	18 450 054,00
Odpisy, rezervy	1 251 219,00	Dlouhodobé závazky	0,00
Finanční náklady	28 163,00	Krátkodobé závazky	5 191 521,00
Daň z příjmu PO	168 550,00	Bankovní úvěr	1 678 198,00
Náklady celkem:	29 907 672,00	Časové rozlišení	2 489 477,00
Tržby za vlastní výkony a zboží	27 387 545,00	Pasiva celkem:	27 809 250,00
Změna stavu zásob	108 937,00		
Jiné provozní výnosy	2 311 733,00	<i>Zůstatky fondů:</i>	
Finanční výnosy	0,00	Rezervní fond - povinný příděl 5%	12 566,00
Ostatní mimořádné výnosy	100 000,00	Sociální fond - min. 4%	11 309,00
Prodej materiálu	250 770,00	Fond odměn - maximálně 20%	50 262,00
Výnosy celkem:	30 158 985,00		
Výsledek hospodaření celkem:	251 313,00	Nerozdělený zisk	177 176,00

7. Vyúčtování finančních vztahů ke státnímu rozpočtu a ostatním rozpočtům veřejné úrovně

Město Vodňany přijalo transfery v období roku 2013 v celkové výši 36.219.269,48 Kč. Konkrétní transfery a jejich výše jsou uvedeny v následujících tabulkách č. 5 až 12. Dotace byly řádně vyúčtované a v rámci finančního vypořádání za rok 2013, byly nevyčerpané finanční prostředky vráceny do rozpočtu poskytovatele (vratky jsou promítnuty v rozpočtu 2014, podrobné informace v následujících tabulkách). Kromě níže uvedených transferů

převadlo město v průběhu roku 2013 do rozpočtu hlavní činnosti města 8,5 mil. Kč z kladného výsledku hospodářské činnosti. Součástí přijatých transferů jsou příspěvky za vedení přestupků a neinvestiční přijaté transfery od obcí (viz tabulky finanční vypořádání s obcemi).

Tabulka č. 5: Přijaté transfery pro město ze zdrojů SR a OP

Zdroj	ÚZ	Název - označení dotace	Přiděleno	Vyčerpáno	Rozdíl
MF	98008	Volby na prezidenta ČR	306 000,00	303 724,12	2 275,88
MF	98071	Volby do PS PČR	273 000,00	273 000,00	0,00
SFŽP	53190001	Ošetření hřbitovní aleje u Sv. Vojtěcha	6 538,80	6 538,80	0,00
MŽP	53515319	Ošetření hřbitovní aleje u Sv. Vojtěcha - podíl EU	91 543,20	91 543,20	0,00
ÚP ČR	13010	Státní příspěvek na výkon pěstounské péče	312 000,00	140 593,00	171 407,00
MPSV	13011	Sociálně právní ochrana dětí	803 842,00	803 842,00	0,00
MMR	17046	Podpora bydlení - krizový stav povodně 2013	175 177,00	175 177,00	0,00
MZe	29004	Úhrada zvýšených nákladů podle §24 odst. 2 lesního zákona	19 800,00	19 800,00	0,00
MZe	29008	Náklady na činnost OLH podle §37 lesního zákona	492 725,00	492 725,00	0,00
CRR	36517003	Rozvoj služeb eGovernmentu - neinv.	122 910,00	122 910,00	0,00
CRR	36517871	Rozvoj služeb eGovernmentu - inv.	2 650 855,00	2 650 855,00	0,00
PrK	0	Finanční dar povodně - Pardubický kraj	75 000,00	75 000,00	0,00
MsK	209	Finanční dar povodně - Moravskoslezský kraj	100 000,00	100 000,00	0,00
MV	14004	Dotace na činnost SDH	28 852,00	28 852,00	0,00
MV	14022	Dotace na činnost SDH - povodně 2013	204 715,00	204 715,00	0,00
JčK	98011	Povodně 2013	646 541,00	646 541,00	0,00
SFŽP	54190877	ZŠ Bavorovská a gymnázium - zateplení	462 917,00	462 917,00	0,00
MŽP	54515835	ZŠ Bavorovská a gymnázium - zateplení	7 869 589,00	7 869 589,00	0,00
MF		Souhrnná dotace na výkon státní správy	11 363 300,00	11 363 300,00	0,00
CELKEM PŘIJATÉ TRANSFERY MĚSTO			26 005 305,00	25 831 622,12	173 682,88

Tabulka č. 6: Přijaté transfery pro příspěvkové organizace ze SR a OP

Zdroj	ÚZ	Název - označení dotace	Přiděleno	Vyčerpáno	Rozdíl
OPVK	32133031	Peníze školám - dotace pro gymnázium - podíl SR	40 470,06	40 470,06	0,00
OPVK	32533031	Peníze školám - dotace pro gymnázium - podíl EU	229 330,34	229 330,34	0,00
OPVK	32133031	Peníze školám - dotace pro SOU - podíl SR	42 640,20	42 640,20	0,00
OPVK	32533031	Peníze školám - dotace pro SOU - podíl EU	241 627,80	241 627,80	0,00
OPVK	32133030	Dotace pro Gymnázium - Inovace - podíl SR	102 911,85	102 911,85	0,00
OPVK	32533030	Dotace pro Gymnázium - Inovace - podíl EU	583 167,15	583 167,15	0,00
CELKEM PŘIJATÉ TRANSFERY PO			1 240 147,40	1 240 147,40	0,00

Tabulka č. 7: Přijaté transfery z GP Jihočeského kraje pro město

Zdroj	ÚZ	Název - označení dotace	Přiděleno	Vyčerpáno	Rozdíl
JčK	310	Památník obětem náletu u lesa Koráz	15 000,00	15 000,00	0,00
JčK	348	Podpora tvorby územně analytických podkladů obcí s rozšířenou působností	37 200,00	37 200,00	0,00

JčK	373	Vodňanské letní rozžívání	30 000,00	30 000,00	0,00
JčK	706	Podpora JSDH	46 500,00	46 500,00	0,00
JčK	708	Program obnovy venkova	59 826,00	59 826,00	0,00
JčK	366	Semaforey na dopravní hřiště - INV	70 000,00	61 067,00	8 933,00
CELKEM GRANTOVÉ PROGRAMY MĚSTO			258 526,00	249 593,00	8 933,00

Tabulka č. 8: Přijaté transfery z GP Jihočeského kraje pro příspěvkové organizace

Zdroj	ÚZ	Název - označení dotace	Přiděleno	Vyčerpáno	Rozdíl
JčK	308	GP dopravy dětí na dopravní hřiště pro školní rok 2012/2013 - ZŠ B	10 000,00	10 000,00	0,00
JčK	314	Movité kulturní dědictví - restaurování MMaG	40 000,00	40 000,00	0,00
JčK	318	Podpora muzeí zřizovaných obcemi - MMaG	60 000,00	60 000,00	0,00
JčK	334	Ozvučení tělocvičny - ZŠ Bavorovská	50 000,00	50 000,00	0,00
JčK	372	Plnou parou do Vodňan - MMaG	30 000,00	30 000,00	0,00
CELKEM GRANTOVÉ PROGRAMY PO			190 000,00	190 000,00	0,00

V roce 2013 již nejsou součástí rozpočtu příspěvky od obcí na žáky ZŠ a gymnázia (nově jsou příspěvky na počty žáků součástí rozpočtového určení daní). V roce 2013 proběhlo pouze finanční vypořádání za rok 2012. Po vyúčtování dle skutečných nákladů na žáky ZŠ a gymnázia za rok 2012 byly vypořádány dotace obcím za žáky ZŠ a gymnázia plnicí základní školní docházkou následujícím způsobem.

Tabulka č. 9: Finanční vypořádání za žáky gymnázia

Obec	Počet dětí	Rozpočtovaná částka - zálohová platba 2012	Uhrazeno k 31.12.2012	Vyúčtování dle skutečných nákladů	Nedoplatek	Přeplatek (vráceno obci)	Datum platby přeplatku/nedoplatku
Číčenice	1	16 492,00	16 492,00	14 519,00		1 973,00	21.2.2013
Libějovice	1	16 492,00	16 492,00	14 519,00		1 973,00	21.2.2013
Malovice	1	16 492,00	16 492,00	14 519,00		1 973,00	21.2.2013
Stožice	3	49 476,00	49 476,00	43 557,00		5 919,00	21.2.2013
CELKEM	6	98 952,00	98 952,00	87 114,00	0,00	11 838,00	

Tabulka č. 10: Finanční vypořádání za žáky ZŠ

Obec	Počet dětí	Rozpočtovaná částka - zálohová platba 2012	Uhrazeno k 31.12.2012	Vyúčtování dle skutečných nákladů	Nedoplatek	Přeplatek (vráceno obci)	Datum platby přeplatku/nedoplatku
Číčenice	42	343 644,00	343 644,00	311 934,00		31 710,00	21.2.2013
Čepřovice	1	8 182,00	8 182,00	7 427,00		755,00	21.2.2013
Drahonice	9	73 638,00	73 638,00	66 843,00		6 795,00	21.2.2013
Chelčice	26	212 732,00	212 732,00	193 102,00		19 630,00	21.2.2013
Krašovice	17	139 094,00	139 094,00	126 259,00		12 835,00	21.2.2013
Libějovice	45	368 190,00	368 190,00	334 215,00		33 975,00	21.2.2013

Malovice	6	49 092,00	49 092,00	44 562,00		4 530,00	21.2.2013
Pohorovice	3	24 546,00	24 546,00	22 281,00		2 265,00	21.2.2013
Skočice	10	81 820,00	81 820,00	74 270,00		7 550,00	21.2.2013
Stožice	27	220 914,00	220 914,00	200 529,00		20 385,00	21.2.2013
Truskovice	20	163 640,00	23 640,00	148 540,00	124 900,00	0,00	20.2.2013
CELKEM	206	1 685 492,00	1 545 492,00	1 529 962,00	124 900,00	140 430,00	

Tabulka č. 11: Finanční vypořádání za přestupkové řízení

Obec	Počet přestupků	Fakturovaná částka	Uhrazeno	Datum platby
Bavorov	24	12 000,00	12 000,00	7.2.2013
Bílsko	4	2 000,00	2 000,00	18.2.2013
Čičenice	21	10 500,00	10 500,00	18.2.2013
Hájek	1	500,00	500,00	14.2.2013
Krajníčko	4	2 000,00	2 000,00	28.2.2013
Krašovice	2	1 000,00	1 000,00	5.2.2013
Libějovice	10	5 000,00	5 000,00	12.2.2013
Měkytec	3	1 500,00	1 500,00	19.2.2013
Pivkovice	1	500,00	500,00	13.2.2013
Skočice	2	1 000,00	1 000,00	5.2.2013
Stožice	1	500,00	500,00	4.2.2013
CELKEM	73	36 500,00	36 500,00	

8. Přehled úvěrů

K datu 31.12.2013 město Vodňany eviduje následující dlouhodobé závazky:

- Úvěr od České spořitelny na odkoupení budovy Středního odborného učiliště služeb a internátu ve Vodňanech ve výši 8,5 mil. Kč, konečný zůstatek jistiny k 31.12.2013 činí 2.833.300,00 Kč, úvěr je splácen v pravidelných měsíčních splátkách ve výši 72.650,00 Kč plus úroky, které v roce 2013 činily 25.330,90 Kč. Úvěr bude doplacen v roce 2017.
- Úvěr od České spořitelny na odkoupení budovy Středního odborného učiliště služeb a internátu ve Vodňanech ve výši 8 mil. Kč, konečný zůstatek jistiny k 31.12.2013 činí 2.666.672,00 Kč. Úvěr je splácen v pravidelných měsíčních splátkách ve výši 68.376,00 Kč plus úroky, které v roce 2013 činily 23.903,80 Kč. Úvěr bude doplacen v roce 2017.
- 3 bezúročné půjčky od JVS v celkové výši 7 mil. Kč. Půjčky jsou spláceny v pravidelných ročních splátkách ve výši 600 tis. Kč, konečný zůstatek jistiny k 31.12.2013 činí 2.000.000,00 Kč. Poslední splátka půjčky bude uhrazena v roce 2017.

V průběhu roku 2013 město nepřijalo žádný dlouhodobý úvěr či půjčku.

9. Zpráva o výsledku přezkoumání hospodaření města za rok 2013

Přezkoumání hospodaření provedla firma ADU.CZ s.r.o., oprávněná osoba k poskytování auditorských služeb, číslo oprávnění 368, na základě Smlouvy o vykonání přezkoumání hospodaření, dodatek č. 2 za rok 2013 ze dne 13. listopadu 2013, který byl schválen usnesením rady města č. 1841 ze dne 30. září 2013.

Závěr zprávy o výsledku hospodaření:

Na základě námi provedeného přezkoumání hospodaření města Vodňany jsme nezjistili žádnou skutečnost, která by nás vedla k přesvědčení, že přezkoumávané hospodaření není ve všech významných (materiálních) ohledech v souladu s hledisky přezkoumání hospodaření.

Seznam použitých zkratek:

ZŠ	Základní škola
MŠ	Mateřská škola
MF	Ministerstvo financí
SR	Státní rozpočet
MPSV	Ministerstvo práce a sociálních věcí
MZe	Ministerstvo zemědělství
MK	Ministerstvo kultury
MPZ	Městská památková zóna
SFŽP	Státní fond životního prostředí
OPŽP	Operační program Životní prostředí
JSDH	Jednotný sbor dobrovolných hasičů
OPVK	Operační program Vzdělávání pro konkurenceschopnost
JčK	Jihočeský kraj
GP	Grantový program
EVVO	Enviromentální vzdělávání, výchova a osvěta